





KLINKER 03  
23



## FOLLOW US

-  Domus Linea s.r.l.
-  domus\_linea
-  Domus Linea Rubiera



# 03/23

## INDICE INDEX

SERIE / SERIES KLINKER		SERIE / SERIES TECHNIC		KLINKER INFOTECH	
Country	4	Industriale	56	Merchandising	66
Imperi	10	Listelli	60	Schemi di posa	69
Isole	14	PREINCISI / PRE-ENGRAVED		Laying solution	
Le Cave	18	- Lucidi	62	Norme per la posa	70
Le Contrade	22	- Satinato	62	Laying rules	
Mix	28	SINGOLO / SINGLE PIECE		Consigli per la posa	71
Monoplatten	34	- Country	63	Tile-laying suggestions	
Multi-F	38	- Lucidi	63	Consigli	74
Real Cotto	42	- Mix	63	Recommendations	
Strade Romane	46	- Monoplatten	63	Condizioni generali	76
Vulcani	50	- Satinato	63	di vendita	
		- Strade Romane	63	General conditions of sale	



# Build your dreams

DAL 1960 INVESTIAMO IN TECNOLOGIE  
INNOVATIVE PER MIGLIORARE LA  
QUALITÀ DEI NOSTRI PRODOTTI.  
PROGETTIAMO IL BENESSERE DEGLI  
SPAZI IN CUI VIVERE, PER AIUTARTI A  
COSTRUIRE LA CASA DEI TUOI SOGNI.

SINCE 1960, WE HAVE BEEN INVESTING IN INNOVATIVE  
TECHNOLOGIES TO IMPROVE THE QUALITY OF OUR PRODUCTS.  
WE DESIGN THE WELL-BEING OF LIVING SPACES TO HELP YOU  
BUILD THE HOME OF YOUR DREAMS.



[www.domuslinea.com](http://www.domuslinea.com)

---

Domus Laterizi, ora Domus Linea, venne Fondata nel 1960 a Rubiera (RE) dove tutt'ora è collocata, indirizzando inizialmente la propria produzione sui laterizi. Sono i primi anni '70 quelli che danno inizio al percorso di innovazione tecnologica che ha portato ad un continuo miglioramento sia del livello qualitativo dei prodotti, sia all'arricchimento delle gamme. Comincia in questi anni la produzione dei pavimenti in cotto tradizionale con i relativi pezzi speciali.

LA SVOLTA RISALE ALLA METÀ DEGLI ANNI '90 CON  
L'INTRODUZIONE DEL KLINKER: UNICI PRODUTTORI ITALIANI.

Nel 2013, grazie all'introduzione di caolino, feldspati e all'utilizzo della tecnologia digitale, la produzione del klinker assume un nuovo aspetto più moderno e innovativo rispondendo così alle esigenze di un mercato in continua evoluzione.

Domus Laterizi, now Domus Linea, was founded in 1960 in Rubiera (RE) where it is still located, initially directing its production to bricks and tiles. The early 1970s were the ones that began the path of technological innovation that led to a continuous improvement of both the quality level of the products and the enrichment of the ranges. The production of traditional terracotta floors with related special pieces began in these years.

THE TURNING POINT DATES BACK TO THE MID-1990S WITH THE  
INTRODUCTION OF KLINKER: THE ONLY ITALIAN PRODUCERS.

On 2013, thanks to the introduction of kaolin, feldspars and the use of digital technology, the production of klinker takes on a new, more modern and innovative look, thus responding to the needs of a changing market.



# Country

KLINKER IMPASTO BIANCO  
WHITE BODY KLINKER

IL CONNUBIO IDEALE  
PER AMBIENTI COUNTRY CHIC.  
TRE TONALITÀ IN GRADO DI SODDISFARE  
QUALSIASI VOSTRA ESIGENZA,  
DAL PAVIMENTO AL RIVESTIMENTO.

THE IDEAL COMBINATION FOR COUNTRY CHIC ENVIRONMENTS.  
THREE SHADES THAT CAN MEET YOUR EVERY  
NEED, FROM FLOOR TO WALL.



*Grey*



*Random*



*Salmon*



**26x26**  
10<sup>1</sup>/<sub>4</sub>" x 10<sup>1</sup>/<sub>4</sub>"



**13x26**  
5<sup>1</sup>/<sub>8</sub>" x 10<sup>1</sup>/<sub>4</sub>"



**6,5x26**  
2<sup>1</sup>/<sub>2</sub>" x 10<sup>1</sup>/<sub>4</sub>"




*Random* →

KK26RAN Country Random 26x26 - 10<sup>1</sup>/<sub>4</sub>" x 10<sup>1</sup>/<sub>4</sub>"  
KK13RAN Country Random 13x26 - 5<sup>1</sup>/<sub>8</sub>" x 10<sup>1</sup>/<sub>4</sub>"

KK26GRY Country Grey 26x26 - 10<sup>1</sup>/<sub>4</sub>"x10<sup>1</sup>/<sub>4</sub>"  
LKKGRY/S Country Grey Listello 6,5x26 - 2<sup>1</sup>/<sub>2</sub>"x10<sup>1</sup>/<sub>4</sub>"  
GKKGRY/D Country Grey Gradino 26x35 - 10<sup>1</sup>/<sub>4</sub>"x13<sup>3</sup>/<sub>4</sub>"

*Grey* →


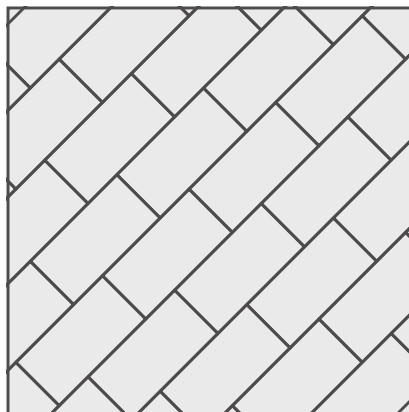





*Salmon*

KK26SLM Country Salmon 26x26 - 10<sup>1/4</sup>"x10<sup>1/4</sup>"  
 KK13SLM Country Salmon 13x26 - 5<sup>1/8</sup>"x10<sup>1/4</sup>"

SCHEMA DI POSA CONSIGLIATO  
 RECOMMENDED LAYING SCHEME





# Country

## TECHNICAL INFO



PAVIMENTO



RIVESTIMENTO



10 MM  
SPESSORE  
MEDIO



DIGITAL  
TECHNOLOGY



RESISTENZA  
AL GELO



R10



B.C.R.A.



A+B+C



V3 MEDIA  
STONALIZZAZIONE



V4 ALTA  
STONALIZZAZIONE  
RANDOM



GREY

COD. PREZZO  
PRICE CODE




RANDOM

COD. PREZZO  
PRICE CODE



SALMON

COD. PREZZO  
PRICE CODE



30 **KK26GRY**  
26x26  
10<sup>1/4</sup>"x10<sup>1/4</sup>"

30 **KK26RAN**  
26x26  
10<sup>1/4</sup>"x10<sup>1/4</sup>"

30 **KK26SLM**  
26x26  
10<sup>1/4</sup>"x10<sup>1/4</sup>"



30 **KK13GRY**  
13x26  
5<sup>1/8</sup>"x10<sup>1/4</sup>"

30 **KK13RAN**  
13x26  
5<sup>1/8</sup>"x10<sup>1/4</sup>"

30 **KK13SLM**  
13x26  
5<sup>1/8</sup>"x10<sup>1/4</sup>"



38 **LKKGRY/S**  
6,5x26  
2<sup>1/2</sup>"x10<sup>1/4</sup>"

38 **LKKRAN/S**  
6,5x26  
2<sup>1/2</sup>"x10<sup>1/4</sup>"

38 **LKKSML/S**  
6,5x26  
2<sup>1/2</sup>"x10<sup>1/4</sup>"



**TERMINALE**  
L-shaped edging

16 **TKKGRY/D**  
4x13,5x26  
1<sup>3/8</sup>"x5<sup>3/8</sup>"x10<sup>1/4</sup>"

16 **TKKRAN/D**  
4x13,5x26  
1<sup>3/8</sup>"x5<sup>3/8</sup>"x10<sup>1/4</sup>"

16 **TKKSLM/D**  
4x13,5x26  
1<sup>3/8</sup>"x5<sup>3/8</sup>"x10<sup>1/4</sup>"

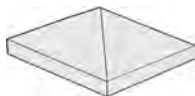


**GRADINO / Step**

26 **GKKGRY/D**  
26x35  
10<sup>1/4</sup>"x13<sup>3/4</sup>"

26 **GKKRAN/D**  
26x35  
10<sup>1/4</sup>"x13<sup>3/4</sup>"

26 **GKKSLM/D**  
26x35  
10<sup>1/4</sup>"x13<sup>3/4</sup>"



**ANG. GRADINO/2 PZ**  
Corner step/2 pcs

41 **AKKGRY/D**  
35x35  
13<sup>3/4</sup>"x13<sup>3/4</sup>"

41 **AKKRAN/D**  
35x35  
13<sup>3/4</sup>"x13<sup>3/4</sup>"

41 **AKKSLM/D**  
35x35  
13<sup>3/4</sup>"x13<sup>3/4</sup>"



**BATTISCOPIA / Skirting**

4 **BKKGRY**  
8x26  
3<sup>1/8</sup>"x10<sup>1/4</sup>"

4 **BKKRAN**  
8x26  
3<sup>1/8</sup>"x10<sup>1/4</sup>"









4 **BKKSML**  
8x26  
3<sup>1/8</sup>"x10<sup>1/4</sup>"

XX

PREZZO AL MQ  
PRICE PER SQM

XX

PREZZO AL PEZZO  
PRICE PER PIECE

	FORMATO size		PZ/PCS mq	SCATOLE/BOX			PALLET			PZ/PCS pallet
				pz	mq	Kg	box	mq	Kg	
	<b>26x26</b> 10 <sup>1/4</sup> "x10 <sup>1/4</sup> "	10 mm	14	16	1,143	21,90	60	68,580	1.330	-
	<b>13x26</b> 5 <sup>1/8</sup> "x10 <sup>1/4</sup> "	10 mm	27	30	1,111	20,80	66	73,326	1.380	-
	<b>6,5x26</b> 2 <sup>1/2</sup> "x10 <sup>1/4</sup> "	10 mm	54	64	1,185	22,00	54	63,990	1.200	-
 <b>TERMINALE</b> L-shaped edging	<b>4x13,5x26</b> 1 <sup>3/8</sup> "x5 <sup>3/8</sup> "x10 <sup>1/4</sup> "	11 mm	-	6	-	6,20	57	-	354	342
 <b>GRADINO / Step</b>	<b>26x35</b> 10 <sup>1/4</sup> "x13 <sup>3/4</sup> "	12 mm	-	8	-	21,50	33	-	720	264
 <b>ANG. GRADINO/2 PZ</b> Corner step/2 pcs	<b>35x35</b> 13 <sup>3/4</sup> "x13 <sup>3/4</sup> "	12 mm	-	4	-	17,50	12	-	220	48
 <b>BATTISCOPA / Skirting</b>	<b>8x26</b> 3 <sup>1/8</sup> "x10 <sup>1/4</sup> "	10 mm	-	23	-	9,20	48	-	455	1.104

**AVVERTENZE PER LA POSA:** Visto l'alto grado di stonalizzazione della serie (V3)/(V4), per ottenere un effetto ottimale della posa, **si consiglia** di miscelare le piastrelle prelevate da diverse scatole. Due to the high degree of shade variation (V3)/(V4), in order to obtain an optimal aesthetic natural effect, **it is recommended** to lay down tiles, taken out and mixed from different boxes.

# Imperi

KLINKER IMPASTO BIANCO  
WHITE BODY KLINKER

LA CLASSICITÀ DELLA PIETRA  
RIVISTA IN CHIAVE MODERNA,  
UNA SERIE DAI TONI NEUTRI  
IN DUE FORMATI PER TUTTI GLI SPAZI,  
CON GUSTO E PRATICITÀ.

THE CLASSICISM OF STONE REVISED IN A MODERN KEY,  
A SERIES WITH NEUTRAL TONES IN TWO FORMATS FOR  
ALL SPACES, WITH TASTE AND PRACTICALITY.



*Impero  
Greco*



*Impero  
Romano*



30,6x30,6  
12"x12"

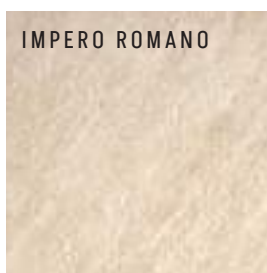


15x30,6  
5<sup>7</sup>/<sub>8</sub>"x12"



*Impero Greco*

INDOOR **KK30,61G** Impero Greco 30,6x30,6 - 12"x12"  
OUTDOOR **KK151G** Impero Greco 15x30,6 - 5<sup>7/8</sup>"x12"



### PACKAGING

	COD. PREZZO PRICE CODE		COD. PREZZO PRICE CODE	10 mm	PZ/PCS mq	SCATOLE/BOX			PALLET			PZ/PCS pallet	
						pz	mq	Kg	box	mq	Kg		
	31	<b>KK30,6IG</b> 30,6x30,6 12"x12"	31		10 mm	10,20	12	1,176	22,80	72	84,672	1.650	-
	31	<b>KK15IG</b> 15x30,6 5 7/8"x12"	31		10 mm	20,50	24	1,171	22,15	72	84,312	1.610	-
	18	<b>TKKIG/D</b> 4x15x30,6 1 3/8"x5 7/8"x12"	18		11 mm	-	8	-	10,90	48	-	530	384
<b>TERMINALE</b> L-shaped edging													
	27	<b>GKKIG35</b> 35x35 13 3/4"x13 3/4"	27		12 mm	-	8	-	29,50	22	-	660	176
<b>GRADINO / Step</b>													
	41	<b>AKKIG</b> 35x35 13 3/4"x13 3/4"	41		12 mm	-	4	-	17,50	12	-	220	48
<b>ANG. GRADINO/2 PZ</b> Corner step/2 pcs													
	4	<b>BKKIG</b> 9x30,6 3 7/16"x12"	4		10 mm	-	23	-	12,70	48	-	630	1.104
<b>BATTISCOPIA / Skirting</b>													
	18	<b>BKKIGDX</b> Destro <b>BKKIGSX</b> Sinistro 9x30,6 3 7/16"x12"	18		10 mm	-	10	-	5,30	-	-	-	-
<b>BATTISCOPIA GRADINO</b> Skirting for step													

XX

PREZZO AL MQ  
PRICE PER SQM

XX

PREZZO AL PEZZO  
PRICE PER PIECE



**AVVERTENZE PER LA POSA:** Per ottenere un effetto ottimale della posa, **si consiglia** di miscelare le piastrelle prelevate da diverse scatole.  
**FOR LAYING:** In order to obtain an optimal aesthetic natural effect, **it is recommended** to lay down tiles, taken out and mixed from different boxes.



*Impero Romano*

KK30,6IR Impero Romano 30,6x30,6 - 12"x12"

SCHEMA DI POSA CONSIGLIATO  
RECOMMENDED LAYING SCHEME



# Isole

KLINKER IMPASTO BIANCO  
WHITE BODY KLINKER

L'INFINITO DEL MARE  
RACCHIUSO IN UN UNICO  
FORMATO, PER ESPRIMERE  
TUTTA LA PROFONDITÀ DEI  
COLORI MEDITERRANEI.


THE INFINITY OF THE SEA ENCLOSED IN  
A SINGLE FORMAT TO EXPRESS ALL THE  
DEPTH OF MEDITERRANEAN COLORS.



*Capri*



*Ischia*



26x26  
10<sup>1/4</sup>" x 10<sup>1/4</sup>"



*Capri*

KK26CA Isole Capri 26x26 - 10<sup>1</sup>/<sub>4</sub>" x 10<sup>1</sup>/<sub>4</sub>"



# Isole

## TECHNICAL INFO



CAPRI



ISCHIA

COD. PREZZO  
PRICE CODE

COD. PREZZO  
PRICE CODE

## PACKAGING

	COD. PREZZO PRICE CODE	PZ/PCS mq	SCATOLE/BOX			PALLET			PZ/PCS pallet	
			pz	mq	Kg	box	mq	Kg		
	<b>34</b> <b>KK26CA</b> <b>26x26</b> 10 <sup>1/4</sup> "x10 <sup>1/4</sup> "	10 mm	14	16	1,143	21,90	60	68,580	1.330	-
	<b>34</b> <b>KK26IS</b> <b>26x26</b> 10 <sup>1/4</sup> "x10 <sup>1/4</sup> "									

**XX**  
PREZZO AL MQ  
PRICE PER SQM

**XX**  
PREZZO AL PEZZO  
PRICE PER PIECE

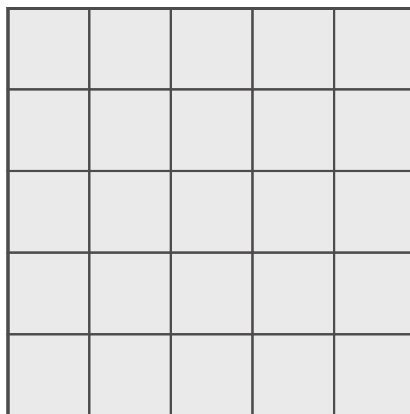

**AVVERTENZE PER LA POSA:** Per ottenere un effetto ottimale della posa, **si consiglia** di miscelare le piastrelle prelevate da diverse scatole.  
**FOR LAYING:** In order to obtain an optimal aesthetic natural effect, **it is recommended** to lay down tiles, taken out and mixed from different boxes.



*Ischia*

KK261S Isole Ischia 26x26 - 10<sup>1/4</sup>" x 10<sup>1/4</sup>"

SCHEMA DI POSA CONSIGLIATO  
RECOMMENDED LAYING SCHEME



# Le Cave

KLINKER IMPASTO BIANCO  
WHITE BODY KLINKER

BARGE E BARGE GRIGIO,  
DUE NUANCE NATURALI PER  
UN EFFETTO PIETRA INCONFONDIBILE,  
RICCO DI SFUMATURE  
E PERSONALITÀ .

BARGE AND BARGE GRAY, TWO NATURALI SHADES  
FOR AN UNMISTAKABLE STONE EFFECT,  
RICH IN NUANCES AND PERSONALITY.



*Barge*



*Barge Grigio*



30,6x30,6  
12"x12"



15x30,6  
5<sup>7</sup>/<sub>8</sub>"x12"




*Barge Grigio*

**KK30,6CBAG** Le Cave Barge Grigio 30,6x30,6 - 12"x12"  
**KK15CBAG** Le Cave Barge Grigio 15x30,6 - 5<sup>7/8</sup>"x12"

# Le Cave

## TECHNICAL INFO







BARGE



BARGE GRIGIO

### PACKAGING

	COD. PREZZO PRICE CODE		COD. PREZZO PRICE CODE	10 mm mm	PZ/PCS mq	SCATOLE/BOX			PALLET			PZ/PCS pallet
						pz	mq	Kg	box	mq	Kg	
	31	<b>KK30,6CBAR</b> 30,6x30,6 12"x12"	31	10 mm	10,20	12	1,176	22,80	72	84,672	1.650	-
	31	<b>KK15CBAR</b> 15x30,6 5 7/8"x12"	31	10 mm	20,50	24	1,171	22,15	72	84,312	1.610	-
	18	<b>TKKCBAR/D</b> 4x15x30,6 1 3/8"x5 7/8"x12"	18	11 mm	-	8	-	10,90	48	-	530	384
<b>TERMINALE</b> L-shaped edging												
	4	<b>BKKCBAR</b> 9x30,6 3 7/16"x12"	4	10 mm	-	23	-	12,70	48	-	630	1.104
<b>BATTISCOPIA / Skirting</b>												

XX  
PREZZO AL MQ  
PRICE PER SQM

XX  
PREZZO AL PEZZO  
PRICE PER PIECE



**AVVERTENZE PER LA POSA:** Per ottenere un effetto ottimale della posa, **si consiglia** di miscelare le piastrelle prelevate da diverse scatole.  
**FOR LAYING:** In order to obtain an optimal aesthetic natural effect, **it is recommended** to lay down tiles, taken out and mixed from different boxes.



*Barge* →

**KK15CBAR** Le Cave Barge 15x30,6 - 5<sup>7/8</sup>"x12"

SCHEMA DI POSA CONSIGLIATO  
RECOMMENDED LAYING SCHEME



# Le Contrade

KLINKER IMPASTO BIANCO  
WHITE BODY KLINKER

DESTINATE A DIVENTARE UN “MUST”.  
TRE COLORI ACCATTIVANTI OGNUNO  
CON LA PROPRIA PERSONALITÀ.  
SCEGLI QUELLO PIÙ ADATTO  
ALLE TUE ESIGENZE.

DESTINED TO BECOME A MUST-HAVE.  
THREE EYE-CATCHING COLORS EACH WITH ITS OWN PERSONALITY.  
CHOOSE THE ONE THAT BEST SUITS TO YOUR NEEDS.



*Drago*



*Istrice*



*Pantera*



30,6x30,6  
12"x12"



15x30,6  
5 7/8"x12"



*Istrice*

KK30,6LCI Le Contrade Istrice 30,6x30,6 - 12"x12"



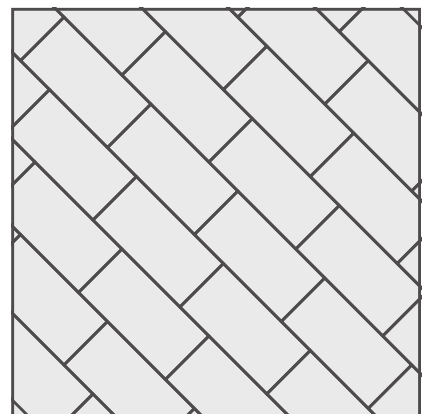


**KK15LCP**  
Le Contrade Pantera  
15x30,6 - 5<sup>7/8</sup>"x12"

*Pantera*





SCHEMA DI POSA CONSIGLIATO  
RECOMMENDED LAYING SCHEME



# Le Contrade

## TECHNICAL INFO



PAVIMENTO



10 MM  
SPESORE  
MEDIO



DIGITAL  
TECHNOLOGY



RESISTENZA  
AL GELO



R10




B.C.R.A.



A+B



V3 MEDIA  
STONALIZZAZIONE



DRAGO



ISTRICE




PANTERA

COD. PREZZO  
PRICE CODE

COD. PREZZO  
PRICE CODE

COD. PREZZO  
PRICE CODE



31 **KK30,6LCD**  
30,6x30,6  
12"x12"

31 **KK30,6LCI**  
30,6x30,6  
12"x12"

31 **KK30,6LCP**  
30,6x30,6  
12"x12"



31 **KK15LCD**  
15x30,6  
5<sup>7/8</sup>"x12"

31 **KK15LCI**  
15x30,6  
5<sup>7/8</sup>"x12"

31 **KK15LCP**  
15x30,6  
5<sup>7/8</sup>"x12"



**TERMINALE**  
L-shaped edging

18 **TKKLCD/D**  
4x15x30,6  
1<sup>3/8</sup>"x5<sup>7/8</sup>"x12"

18 **TKKLCI/D**  
4x15x30,6  
1<sup>3/8</sup>"x5<sup>7/8</sup>"x12"

18 **TKKLCP/D**  
4x15x30,6  
1<sup>3/8</sup>"x5<sup>7/8</sup>"x12"



**BATTISCOPA / Skirting**

4 **BKKLCD**  
9x30,6  
3<sup>7/16</sup>"x12"

4 **BKKLCI**  
9x30,6  
3<sup>7/16</sup>"x12"






4 **BKKLCP**  
9x30,6  
3<sup>7/16</sup>"x12"

XX

PREZZO AL MQ  
PRICE PER SQM

XX

PREZZO AL PEZZO  
PRICE PER PIECE

	FORMATO size		PZ/PCS mq	SCATOLE/BOX			PALLET			PZ/PCS pallet
				pz	mq	Kg	box	mq	Kg	
	<b>30,6x30,6</b> 12"x12"	10 mm	10,20	12	1,176	22,80	72	84,672	1.650	--
	<b>15x30,6</b> 5 <sup>7/8</sup> "x12"	10 mm	20,50	24	1,171	22,15	72	84,312	1.610	--
	<b>4x15x30,6</b> 1 <sup>3/8</sup> "x5 <sup>7/8</sup> "x12"	11 mm	--	8	--	10,90	48	--	530	384
<b>TERMINALE</b> L-shaped edging										
	<b>9x30,6</b> 3 <sup>7/16</sup> "x12"	10mm	--	23	--	12,70	48	--	630	1.104
<b>BATTISCOPA / Skirting</b>										

**AVVERTENZE PER LA POSA:** Visto l'alto grado di stonizzazione della serie (V3), per ottenere un effetto ottimale della posa, **si consiglia** di miscelare le piastrelle prelevate da diverse scatole. Due to the high degree of shade variation (V3), in order to obtain an optimal aesthetic natural effect, **it is recommended** to lay down tiles, taken out and mixed from different boxes.

# Mix

KLINKER IMPASTO BIANCO  
WHITE BODY KLINKER

TUTTE LE “IMPERFEZIONI” DELLA  
PIETRA NATIVA RIPRODOTTE DALLA  
TECNOLOGIA DIGITALE. NATO NEL  
2013, È ANCORA OGGI UNO TRA I PIÙ  
VENDUTI DELLA GAMMA.

ALL THE “IMPERFECTIONS” OF THE NATIVE STONE  
REPRODUCED BY DIGITAL TECHNOLOGY. BORN IN 2013, IT IS  
STILL TODAY ONE OF THE BEST-SELLING IN THE RANGE.



*Mix*  
*Avana*



*Mix*  
*Grigio*



*Mix*  
*Noce*



**26x26**  
10<sup>1/4</sup>" x 10<sup>1/4</sup>"



**13x26**  
5<sup>1/8</sup>" x 10<sup>1/4</sup>"



**6,5x26**  
2<sup>1/2</sup>" x 10<sup>1/4</sup>"



*Mix Grigio*

KK26MIX/G Mix Grigio 26x26 - 10<sup>1/4</sup>" x 10<sup>1/4</sup>"



*Mix Noce*

KK13MIX/N Mix Noce 13x26 - 5<sup>1</sup>/<sub>8</sub>"x10<sup>1</sup>/<sub>4</sub>"  
KK26MIX/N Mix Noce 26x26 - 10<sup>1</sup>/<sub>4</sub>"x10<sup>1</sup>/<sub>4</sub>"


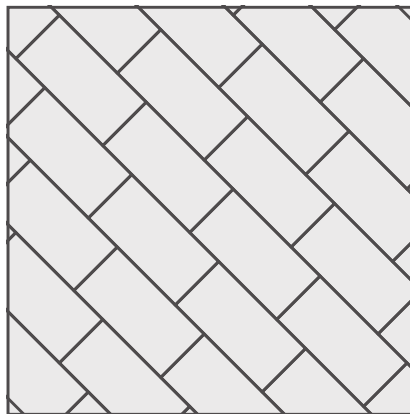



*Mix Avana*

**KK13MIX/A** Mix Avana 13x26 - 5<sup>1</sup>/<sub>8</sub>" x 10<sup>1</sup>/<sub>4</sub>"

**LKKMIX/A** Mix Avana Listello 6,5x26 - 2<sup>1</sup>/<sub>2</sub>" x 10<sup>1</sup>/<sub>4</sub>"

SCHEMA DI POSA CONSIGLIATO  
RECOMMENDED LAYING SCHEME





# Mix

## TECHNICAL INFO



PAVIMENTO



RIVESTIMENTO



10 MM  
SPESSORE  
MEDIO



DIGITAL  
TECHNOLOGY



RESISTENZA  
AL GELO



R10



B.C.R.A.



A+B+C



V3 MEDIA  
STONALIZZAZIONE



MIX AVANA



MIX GRIGIO



MIX NOCE

COD. PREZZO  
PRICE CODE

COD. PREZZO  
PRICE CODE

COD. PREZZO  
PRICE CODE



30 **KK26MIX/A**  
26x26  
10<sup>1</sup>/<sub>4</sub>"x10<sup>1</sup>/<sub>4</sub>"

30 **KK26MIX/G**  
26x26  
10<sup>1</sup>/<sub>4</sub>"x10<sup>1</sup>/<sub>4</sub>"

30 **KK26MIX/N**  
26x26  
10<sup>1</sup>/<sub>4</sub>"x10<sup>1</sup>/<sub>4</sub>"



30 **KK13MIX/A**  
13x26  
5<sup>1</sup>/<sub>8</sub>"x10<sup>1</sup>/<sub>4</sub>"

30 **KK13MIX/G**  
13x26  
5<sup>1</sup>/<sub>8</sub>"x10<sup>1</sup>/<sub>4</sub>"

30 **KK13MIX/N**  
13x26  
5<sup>1</sup>/<sub>8</sub>"x10<sup>1</sup>/<sub>4</sub>"



38 **LKKMIX/A**  
6,5x26  
2<sup>1</sup>/<sub>2</sub>"x10<sup>1</sup>/<sub>4</sub>"

38 **LKKMIX/G**  
6,5x26  
2<sup>1</sup>/<sub>2</sub>"x10<sup>1</sup>/<sub>4</sub>"

38 **LKKMIX/N**  
6,5x26  
2<sup>1</sup>/<sub>2</sub>"x10<sup>1</sup>/<sub>4</sub>"

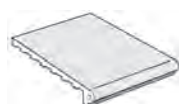


**TERMINALE**  
L-shaped edging

16 **TKKMIX/A**  
4x13,5x26  
1<sup>3</sup>/<sub>8</sub>"x5<sup>3</sup>/<sub>8</sub>"x10<sup>1</sup>/<sub>4</sub>"

16 **TKKMIX/G**  
4x13,5x26  
1<sup>3</sup>/<sub>8</sub>"x5<sup>3</sup>/<sub>8</sub>"x10<sup>1</sup>/<sub>4</sub>"

16 **TKKMIX/N**  
4x13,5x26  
1<sup>3</sup>/<sub>8</sub>"x5<sup>3</sup>/<sub>8</sub>"x10<sup>1</sup>/<sub>4</sub>"



**GRADINO / Step**

26 **GKKMIX/A**  
26x35  
10<sup>1</sup>/<sub>4</sub>"x13<sup>3</sup>/<sub>4</sub>"

26 **GKKMIX/G**  
26x35  
10<sup>1</sup>/<sub>4</sub>"x13<sup>3</sup>/<sub>4</sub>"

26 **GKKMIX/N**  
26x35  
10<sup>1</sup>/<sub>4</sub>"x13<sup>3</sup>/<sub>4</sub>"



**ANG. GRADINO/2 PZ**  
Corner step/2 pcs

41 **AKKMIX/A**  
35x35  
13<sup>3</sup>/<sub>4</sub>"x13<sup>3</sup>/<sub>4</sub>"

41 **AKKMIX/G**  
35x35  
13<sup>3</sup>/<sub>4</sub>"x13<sup>3</sup>/<sub>4</sub>"

41 **AKKMIX/N**  
35x35  
13<sup>3</sup>/<sub>4</sub>"x13<sup>3</sup>/<sub>4</sub>"

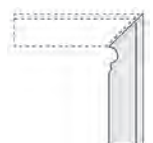


**BATTISCOPA / Skirting**

4 **BKKMIX/A**  
8x26  
3<sup>1</sup>/<sub>8</sub>"x10<sup>1</sup>/<sub>4</sub>"

4 **BKKMIX/G**  
8x26  
3<sup>1</sup>/<sub>8</sub>"x10<sup>1</sup>/<sub>4</sub>"

4 **BKKMIX/N**  
8x26  
3<sup>1</sup>/<sub>8</sub>"x10<sup>1</sup>/<sub>4</sub>"



**BATTISCOPA GRADINO**  
Skirting for step

17 **BKKMIX/ADX Destro**  
**BKKMIX/ASX Sinistro**  
8x26  
3<sup>1</sup>/<sub>8</sub>"x10<sup>1</sup>/<sub>4</sub>"

17 **BKKMIX/GDX Destro**  
**BKKMIX/GSX Sinistro**  
8x26  
3<sup>1</sup>/<sub>8</sub>"x10<sup>1</sup>/<sub>4</sub>"









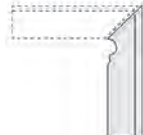
17 **BKKMIX/NDX Destro**  
**BKKMIX/NSX Sinistro**  
8x26  
3<sup>1</sup>/<sub>8</sub>"x10<sup>1</sup>/<sub>4</sub>"

XX

PREZZO AL MQ  
PRICE PER SQM

XX

PREZZO AL PEZZO  
PRICE PER PIECE

	FORMATO size		PZ/PCS mq	SCATOLE/BOX			PALLET			PZ/PCS pallet
				pz	mq	Kg	box	mq	Kg	
	<b>26x26</b> 10 <sup>1/4</sup> "x10 <sup>1/4</sup> "	10 mm	14	16	1,143	21,90	60	68,580	1.330	-
	<b>13x26</b> 5 <sup>1/8</sup> "x10 <sup>1/4</sup> "	10 mm	27	30	1,111	20,80	66	73,326	1.380	-
	<b>6,5x26</b> 2 <sup>1/2</sup> "x10 <sup>1/4</sup> "	10 mm	54	64	1,185	22,00	54	63,990	1.200	-
 <b>TERMINALE</b> L-shaped edging	<b>4x13,5x26</b> 1 <sup>3/8</sup> "x5 <sup>3/8</sup> "x10 <sup>1/4</sup> "	11 mm	-	6	-	6,20	57	-	354	342
 <b>GRADINO / Step</b>	<b>26x35</b> 10 <sup>1/4</sup> "x13 <sup>3/4</sup> "	12 mm	-	8	-	21,50	33	-	720	264
 <b>ANG. GRADINO/2 PZ</b> Corner step/2 pcs	<b>35x35</b> 13 <sup>3/4</sup> "x13 <sup>3/4</sup> "	12 mm	-	4	-	17,50	12	-	220	48
 <b>BATTISCOPA / Skirting</b>	<b>8x26</b> 3 <sup>1/8</sup> "x10 <sup>1/4</sup> "	10 mm	-	23	-	9,20	48	-	455	1.104
 <b>BATTISCOPA GRADINO</b> Skirting for step	<b>8x26</b> 3 <sup>1/8</sup> "x10 <sup>1/4</sup> "	10 mm	-	10	-	3,40	-	-	-	-

**AVVERTENZE PER LA POSA:** Visto l'alto grado di stonalizzazione della serie (V3), per ottenere un effetto ottimale della posa, **si consiglia** di miscelare le piastrelle prelevate da diverse scatole. **FOR LAYING:** Due to the high degree of shade variation (V3), in order to obtain an optimal aesthetic natural effect, **it is recommended** to lay down tiles, taken out and mixed from different boxes.

# Monoplatten

KLINKER IMPASTO BIANCO  
WHITE BODY KLINKER

UN GRANDE CLASSICO CHE  
NON PASSA MAI DI MODA.  
TRE TONALITÀ, IN TRE FORMATI,  
PER RIVESTIRE E PAVIMENTARE  
QUALSIASI SUPERFICIE.

A GREAT CLASSIC THAT NEVER GOES OUT OF FASHION.  
THREE SHADES, IN THREE SIZES, TO  
COVER AND FLOOR ANY SURFACE.



*Mattone*



*Ocra*



*Serena*



**26x26**  
10<sup>1</sup>/<sub>4</sub>" x 10<sup>1</sup>/<sub>4</sub>"



**13x26**  
5<sup>1</sup>/<sub>8</sub>" x 10<sup>1</sup>/<sub>4</sub>"





**6,5x26**  
2<sup>1</sup>/<sub>2</sub>" x 10<sup>1</sup>/<sub>4</sub>"



*Ocra* →  
KK130C Monoplatte Ocra 13x26 - 5<sup>1</sup>/<sub>8</sub>" x 10<sup>1</sup>/<sub>4</sub>"

SCHEMA DI POSA CONSIGLIATO  
RECOMMENDED LAYING SCHEME



# Monoplatten

## TECHNICAL INFO



PAVIMENTO



RIVESTIMENTO



10 MM  
SPESSORE  
MEDIO



RESISTENZA  
AL GELO




R10



B.C.R.A.



MATTONE



OCRA



SERENA

COD. PREZZO  
PRICE CODE

COD. PREZZO  
PRICE CODE

COD. PREZZO  
PRICE CODE



29 **KK26MA**  
26x26  
10<sup>1/4</sup>"x10<sup>1/4</sup>"

29 **KK26OC**  
26x26  
10<sup>1/4</sup>"x10<sup>1/4</sup>"

29 **KK26SE**  
26x26  
10<sup>1/4</sup>"x10<sup>1/4</sup>"



29 **KK13MA**  
13x26  
5<sup>1/8</sup>"x10<sup>1/4</sup>"

29 **KK13OC**  
13x26  
5<sup>1/8</sup>"x10<sup>1/4</sup>"

29 **KK13SE**  
13x26  
5<sup>1/8</sup>"x10<sup>1/4</sup>"



38 **LKKMA/S**  
6,5x26  
2<sup>1/2</sup>"x10<sup>1/4</sup>"

38 **LKKOC/S**  
6,5x26  
2<sup>1/2</sup>"x10<sup>1/4</sup>"

38 **LKKSE/S**  
6,5x26  
2<sup>1/2</sup>"x10<sup>1/4</sup>"

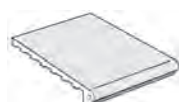


**TERMINALE**  
L-shaped edging

16 **TKKMA**  
4x13,5x26  
1<sup>3/8</sup>"x5<sup>3/8</sup>"x10<sup>1/4</sup>"

16 **TKKOC**  
4x13,5x26  
1<sup>3/8</sup>"x5<sup>3/8</sup>"x10<sup>1/4</sup>"

16 **TKKSE**  
4x13,5x26  
1<sup>3/8</sup>"x5<sup>3/8</sup>"x10<sup>1/4</sup>"

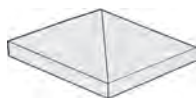


**GRADINO / Step**

26 **GKKMA**  
26x35  
10<sup>1/4</sup>"x13<sup>3/4</sup>"

26 **GKKOC**  
26x35  
10<sup>1/4</sup>"x13<sup>3/4</sup>"

26 **GKKSE**  
26x35  
10<sup>1/4</sup>"x13<sup>3/4</sup>"



**ANG. GRADINO/2 PZ**  
Corner step/2 pcs

41 **AKKMA**  
35x35  
13<sup>3/4</sup>"x13<sup>3/4</sup>"

41 **AKKOC**  
35x35  
13<sup>3/4</sup>"x13<sup>3/4</sup>"

41 **AKKSE**  
35x35  
13<sup>3/4</sup>"x13<sup>3/4</sup>"

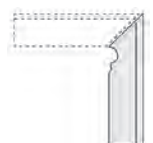


**BATTISCOPA / Skirting**

4 **BKKMA**  
8x26  
3<sup>1/8</sup>"x10<sup>1/4</sup>"

4 **BKKOC**  
8x26  
3<sup>1/8</sup>"x10<sup>1/4</sup>"

4 **BKKSE**  
8x26  
3<sup>1/8</sup>"x10<sup>1/4</sup>"



**BATTISCOPA GRADINO**  
Skirting for step

17 **BKKMADX Destro**  
**BKKMASX Sinistro**  
8x26  
3<sup>1/8</sup>"x10<sup>1/4</sup>"

17 **BKKOCDX Destro**  
**BKKOCSX Sinistro**  
8x26  
3<sup>1/8</sup>"x10<sup>1/4</sup>"

17 **BKKSEDX Destro**  
**BKKSESX Sinistro**  
8x26  
3<sup>1/8</sup>"x10<sup>1/4</sup>"

XX









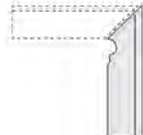
PREZZO AL MQ  
PRICE PER SQM

XX

PREZZO AL PEZZO  
PRICE PER PIECE

# Monoplatten

PACKAGING

	FORMATO size		PZ/PCS mq	SCATOLE/BOX			PALLET			PZ/PCS pallet
				pz	mq	Kg	box	mq	Kg	
	<b>26x26</b> 10 <sup>1/4</sup> "x10 <sup>1/4</sup> "	10 mm	14	16	1,143	21,90	60	68,580	1.330	-
	<b>13x26</b> 5 <sup>1/8</sup> "x10 <sup>1/4</sup> "	10 mm	27	30	1,111	20,80	66	73,326	1.380	-
	<b>6,5x26</b> 2 <sup>1/2</sup> "x10 <sup>1/4</sup> "	10 mm	54	64	1,185	22,00	54	63,990	1.200	-
 <b>TERMINALE</b> L-shaped edging	<b>4x13,5x26</b> 1 <sup>3/8</sup> "x5 <sup>3/8</sup> "x10 <sup>1/4</sup> "	11 mm	-	6	-	6,20	57	-	354	342
 <b>GRADINO / Step</b>	<b>26x35</b> 10 <sup>1/4</sup> "x13 <sup>3/4</sup> "	12 mm	-	8	-	21,50	33	-	720	264
 <b>ANG. GRADINO/2 PZ</b> Corner step/2 pcs	<b>35x35</b> 13 <sup>3/4</sup> "x13 <sup>3/4</sup> "	12 mm	-	4	-	17,50	12	-	220	48
 <b>BATTISCOPA / Skirting</b>	<b>8x26</b> 3 <sup>1/8</sup> "x10 <sup>1/4</sup> "	10 mm	-	23	-	9,20	48	-	455	1.104
 <b>BATTISCOPA GRADINO</b> Skirting for step	<b>8x26</b> 3 <sup>1/8</sup> "x10 <sup>1/4</sup> "	10 mm	-	10	-	3,40	-	-	-	-

**AVVERTENZE** Per ottenere un effetto ottimale della posa, **si consiglia** di miscelare le piastrelle prelevate da diverse scatole.  
**PER LA POSA:** In order to obtain an optimal aesthetic natural effect, **it is recommended**  
**FOR LAYING:** to lay down tiles, taken out and mixed from different boxes.

# Multi-F

KLINKER IMPASTO BIANCO  
WHITE BODY KLINKER

L'INCONTRO TRA ESTETICA E  
TECNOLOGIA HA DATO VITA AD UNA SERIE  
UNICA NEL SUO GENERE. UN NUOVO  
FORMATO, UNA GRAFICA RICERCATA  
E UN BLEND PRONTO A STUPIRE.

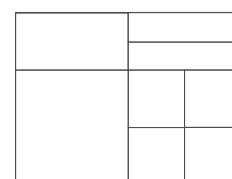
THE MEETING OF AESTHETICS AND TECHNOLOGY HAS  
RESULTED IN A SERIES UNIQUE IN ITS GENRE. A NEW FORMAT,  
SOPHISTICATED GRAPHICS, AND A BLEND READY TO AMAZE.



*Bianco*



*Cotto*



**30,6x40**  
12"x16"



*Bianco*

KK30,6MF/B  
Multi-F Bianco  
30,6x40 - 12"x16"



# Multi-F

## TECHNICAL INFO



BIANCO



COTTO

### PACKAGING

	COD. PREZZO PRICE CODE		COD. PREZZO PRICE CODE	10 mm	SCATOLE/BOX			PALLET			PZ/PCS pallet	
					PZ/PCS mq	pz	mq	Kg	box	mq		Kg
	31	<b>KK30,6MF/B</b> 30,6x40 12"x16"	31	10 mm	7,50	9	1,20	22,30	72	86,400	1.620	-
	21	<b>TKKM/B</b> 4x15x40 1 <sup>3</sup> / <sub>8</sub> "x5 <sup>7</sup> / <sub>8</sub> "x16"	21	11 mm	-	8	-	11,70	50	-	600	400
<b>TERMINALE</b> L-shaped edging												
	7	<b>BKKM/B</b> 10x40 4"x16"	7	10 mm	-	20	-	16,70	72	-	1.215	1.440
<b>BATTISCOPIA</b> Skirting												

XX

PREZZO AL MQ  
PRICE PER SQM

XX

PREZZO AL PEZZO  
PRICE PER PIECE



**AVVERTENZE PER LA POSA:** Per ottenere un effetto ottimale della posa, **si consiglia** di miscelare le piastrelle prelevate da diverse scatole. **FOR LAYING:** In order to obtain an optimal aesthetic natural effect, **it is recommended** to lay down tiles, taken out and mixed from different boxes.



*Cotto*

KK30,6MF/C Multi-F Cotto 30,6x40 - 12"x16"

SCHEMA DI POSA CONSIGLIATO  
RECOMMENDED LAYING SCHEME



# Real Cotto

KLINKER IMPASTO BIANCO  
WHITE BODY KLINKER

IL CALORE E LA CLASSICITÀ DEL COTTO CON LA PRATICITÀ DEL KLINKER. DA QUESTO CONNUBIO NASCE REAL COTTO, UN UNICO ED INCONFONDIBILE COLORE.

THE WARMTH AND CLASSICISM OF COTTO WITH THE PRACTICALITY OF KLINKER. FROM THIS UNION WAS BORN REAL COTTO, A UNIQUE AND UNMISTAKABLE COLOR.



*Real Cotto*



30,6x30,6  
12"x12"



15x30,6  
5<sup>7</sup>/<sub>8</sub>"x12"



*Real Cotto*

KK30,6RC Real Cotto 30,6x30,6 - 12"x12"

# Real Cotto

## TECHNICAL INFO



PAVIMENTO



10 MM  
SPESSORE  
MEDIO



RESISTENZA  
AL GELO



R10










B.C.R.A.



V1 LIEVE  
STONALIZZAZIONE



## PACKAGING

	COD. PREZZO PRICE CODE	PZ/PCS mq	SCATOLE/BOX pz	mq	Kg	PALLETT			PZ/PCS pallet	
						box	mq	Kg		
	<b>31</b> <b>KK30,6RC</b> <b>30,6x30,6</b> 12"x12"	10 mm	10,20	12	1,176	22,80	72	84,672	1.650	-
	<b>31</b> <b>KK15RC</b> <b>15x30,6</b> 5 7/8"x12"	10 mm	20,50	24	1,171	22,15	72	84,312	1.610	-
 <b>TERMINALE</b> L-shaped edging	<b>18</b> <b>TKKRC/D</b> <b>4x15x30,6</b> 1 3/8"x5 7/8"x12"	11 mm	-	8	-	10,90	48	-	530	384
 <b>GRADINO / Step</b>	<b>26</b> <b>GKKRC</b> <b>26x35</b> 10 1/4"x13 3/4"	12 mm	-	8	-	21,50	33	-	720	264
 <b>ANG. GRADINO/2 PZ</b> Corner step/2 pcs	<b>41</b> <b>AKKRC</b> <b>35x35</b> 13 3/4"x13 3/4"	12 mm	-	4	-	17,50	12	-	220	48
 <b>BATTISCOPA / Skirting</b>	<b>4</b> <b>BKKRC</b> <b>9x30,6</b> 3 7/16"x12"	10 mm	-	23	-	12,70	48	-	630	1.104
 <b>BATTISCOPA GRADINO</b> Skirting for step	<b>18</b> <b>BKKRCDX</b> Destro <b>BKKRCSX</b> Sinistro <b>9x30,6</b> 3 7/16"x12"	10 mm	-	10	-	5,30	-	-	-	-

XX

PREZZO AL MQ  
PRICE PER SQM

XX

PREZZO AL PEZZO  
PRICE PER PIECE



**AVVERTENZE PER LA POSA:** Per ottenere un effetto ottimale della posa, **si consiglia** di miscelare le piastrelle prelevate da diverse scatole.  
**FOR LAYING:** In order to obtain an optimal aesthetic natural effect, **it is recommended** to lay down tiles, taken out and mixed from different boxes.



*Real Cotto*

**KK30,6RC** Real Cotto 30,6x30,6 - 12"x12"

SCHEMA DI POSA CONSIGLIATO  
RECOMMENDED LAYING SCHEME



# Strade Romane

KLINKER IMPASTO BIANCO  
WHITE BODY KLINKER

A METÀ STRADA TRA  
PASSATO E FUTURO,  
DUE TONALITÀ  
CLASSICHE, SEMPLICI,  
MA SEMPRE ATTUALI.

HALFWAY BETWEEN THE PAST AND THE FUTURE,  
TWO CLASSIC, SIMPLE,  
BUT ALWAYS CONTEMPORARY SHADES.



*Appia*



*Aurelia*



**26x26**  
10<sup>1</sup>/<sub>4</sub>" x 10<sup>1</sup>/<sub>4</sub>"



**13x26**  
5<sup>1</sup>/<sub>8</sub>" x 10<sup>1</sup>/<sub>4</sub>"



**6,5x26**  
2<sup>1</sup>/<sub>2</sub>" x 10<sup>1</sup>/<sub>4</sub>"



*Appia*

GKKAP Strade Romane Appia Gradino 26x35 - 10<sup>1/4"</sup> x 13<sup>3/4"</sup>



# Strade Romane

## TECHNICAL INFO



PAVIMENTO



RIVESTIMENTO



10 MM  
SPESSORE  
MEDIO



DIGITAL  
TECHNOLOGY




RESISTENZA  
AL GELLO



R10



B.C.R.A.



APPIA



AURELIA

## PACKAGING

	COD. PREZZO PRICE CODE	PZ/PCS mq	SCATOLE/BOX			PALLET			PZ/PCS pallet
			pz	mq	Kg	box	mq	Kg	
	30 <b>KK26AP</b> 26x26 10 <sup>1/4</sup> "x10 <sup>1/4</sup> "	30 <b>KK26AU</b> 26x26 10 <sup>1/4</sup> "x10 <sup>1/4</sup> "	16	1,143	2,190	60	68,580	1,330	-
	30 <b>KK13AP</b> 13x26 5 <sup>1/8</sup> "x10 <sup>1/4</sup> "	30 <b>KK13AU</b> 13x26 5 <sup>1/8</sup> "x10 <sup>1/4</sup> "	30	1,111	20,80	66	73,326	1,380	-
	38 <b>LKKAP/S</b> 6,5x26 2 <sup>1/2</sup> "x10 <sup>1/4</sup> "	38 <b>LKKAU/S</b> 6,5x26 2 <sup>1/2</sup> "x10 <sup>1/4</sup> "	64	1,185	22,00	54	63,990	1,200	-
	16 <b>TKKAP</b> 4x13,5x26 1 <sup>3/8</sup> "x5 <sup>3/8</sup> "x10 <sup>1/4</sup> "	16 <b>TKKAU</b> 4x13,5x26 1 <sup>3/8</sup> "x5 <sup>3/8</sup> "x10 <sup>1/4</sup> "	-	6	6,20	57	-	354	342
<b>TERMINALE</b> L-shaped edging									
	26 <b>GKKAP</b> 26x35 10 <sup>1/4</sup> "x13 <sup>3/4</sup> "	26 <b>GKKAU</b> 26x35 10 <sup>1/4</sup> "x13 <sup>3/4</sup> "	-	8	21,50	33	-	720	264
<b>GRADINO / Step</b>									
	41 <b>AKKAP</b> 35x35 13 <sup>3/4</sup> "x13 <sup>3/4</sup> "	41 <b>AKKAU</b> 35x35 13 <sup>3/4</sup> "x13 <sup>3/4</sup> "	-	4	17,50	12	-	220	48
<b>ANG. GRADINO/2 PZ</b> Corner step/2 pcs									
	4 <b>BKKAP</b> 8x26 3 <sup>1/8</sup> "x10 <sup>1/4</sup> "	4 <b>BKKAU</b> 8x26 3 <sup>1/8</sup> "x10 <sup>1/4</sup> "	-	23	9,20	48	-	455	1,104
<b>BATTISCOPIA / Skirting</b>									
	17 <b>BKKAPDX Destro</b> <b>BKKAPSX Sinistro</b> 8x26 3 <sup>1/8</sup> "x10 <sup>1/4</sup> "	17 <b>BKKAUDX Destro</b> <b>BKKAUSX Sinistro</b> 8x26 3 <sup>1/8</sup> "x10 <sup>1/4</sup> "	-	10	3,40	-	-	-	-
<b>BATTISCOPIA GRADINO</b> Skirting for step									

XX

PREZZO AL MQ  
PRICE PER SQM

XX

PREZZO AL PEZZO  
PRICE PER PIECE



**AVVERTENZE PER LA POSA:** Per ottenere un effetto ottimale della posa, **si consiglia** di miscelare le piastrelle prelevate da diverse scatole.  
**FOR LAYING:** In order to obtain an optimal aesthetic natural effect, **it is recommended** to lay down tiles, taken out and mixed from different boxes.



*Aurelia*

**KK26AU** Strade Romane Aurelia  
26x26 - 10<sup>1/4</sup>" x 10<sup>1/4</sup>"

SCHEMA DI POSA CONSIGLIATO  
RECOMMENDED LAYING SCHEME



# Vulcani

KLINKER IMPASTO BIANCO  
WHITE BODY KLINKER

RESISTENZA ELEVATA, GRAFICA  
DETTAGLIATA E TECNOLOGIA  
MODERNA: UN MIX DI QUALITÀ  
PER REALIZZARE OUTDOOR DALLO  
STILE INCONFONDIBILE.

HIGH STRENGTH, DETAILED GRAPHICS AND  
MODERN TECHNOLOGY: A MIX OF QUALITIES  
TO MAKE STYLISH OUTDOOR.



*Etna*



*Vesuvio*



30,6x30,6  
12"x12"



15x30,6  
5 7/8"x12"


*Etna*

KK15VET  
Vulcani Etna  
15x30,6 - 5<sup>7/8</sup>"x12"



# Vulcani

## TECHNICAL INFO







ETNA



VESUVIO

### PACKAGING

	COD. PREZZO PRICE CODE		COD. PREZZO PRICE CODE		PZ/PCS mq	SCATOLE/BOX			PALLET			PZ/PCS pallet	
				10 mm		pz	mq	Kg	box	mq	Kg		
	31	<b>KK30,6VET</b> 30,6x30,6 12"x12"	31	<b>KK30,6VVE</b> 30,6x30,6 12"x12"	10 mm	10,20	12	1,176	22,80	72	84,672	1.650	-
	31	<b>KK15VET</b> 15x30,6 5 7/8"x12"	31	<b>KK15VVE</b> 15x30,6 5 7/8"x12"	10 mm	20,50	24	1,171	22,15	72	84,312	1.610	-
	18	<b>TKKVET/D</b> 4x15x30,6 1 3/8"x5 7/8"x12"	18	<b>TKKVVE/D</b> 4x15x30,6 1 3/8"x5 7/8"x12"	11 mm	-	8	-	10,90	48	-	530	384
<b>TERMINALE</b> L-shaped edging													
	4	<b>BKKVET</b> 9x30,6 3 7/16"x12"	4	<b>BKKVVE</b> 9x30,6 3 7/16"x12"	10 mm	-	23	-	12,70	48	-	630	1.104
<b>BATTISCOPA / Skirting</b>													

XX

PREZZO AL MQ  
PRICE PER SQM

XX

PREZZO AL PEZZO  
PRICE PER PIECE



**AVVERTENZE PER LA POSA:** Visto l'alto grado di stonizzazione della serie (V3), per ottenere un effetto ottimale della posa, **si consiglia** di miscelare le piastrelle prelevate da diverse scatole. Due to the high degree of shade variation (V3), in order to obtain an optimal aesthetic natural effect, **it is recommended** to lay down tiles, taken out and mixed from different boxes.




**KK15VVE** Vulcani Vesuvio 15x30,6 - 5<sup>7/8</sup>"x12"  
**TKKVVE** Vulcani Vesuvio Terminale a L 4x15x30,6 - 1<sup>3/8</sup>"x5<sup>7/8</sup>"x12"


*Vesuvio*


SCHEMA DI POSA CONSIGLIATO  
 RECOMMENDED LAYING SCHEME



## FOLLOW US

 Domus Linea s.r.l.

 domus\_linea

 Domus Linea Rubiera

# Technic



SERIE / SERIES  
INDUSTRIALE  
LISTELLI

cal area



[www.domuslinea.com](http://www.domuslinea.com)



# Industriale

KLINKER IMPASTO BIANCO  
WHITE BODY KLINKER

LA TECNOLOGIA AL SERVIZIO DELLA PRATICITÀ. ELEVATA RESISTENZA AGLI ATTACCHI CHIMICI, ALLO SCIVOLAMENTO E A OGNI TIPO DI MACCHIA. INDICATO NEL SETTORE ALIMENTARE E NON SOLO.

TECHNOLOGY IN THE SERVICE OF CONVENIENCE. HIGH RESISTANCE TO CHEMICAL ATTACK, SLIPPING AND ALL KINDS OF STAINS. SUITABLE IN THE FOOD INDUSTRY AND BEYOND.



*Bianco  
Lucido*




*Bianco  
Satinato*



**13x26**  
5 1/8" x 10 1/4"



**6,5x26**  
2 1/2" x 10 1/4"



*Bianco Satinato*

**KK13SAB** Bianco Satinato 13x26 - 5<sup>1</sup>/<sub>8</sub>" x 10<sup>1</sup>/<sub>4</sub>"  
spessore/thickness 10 mm  
(rivestimento - wall tile)

*Industriale Bianco*

**KK1315B** Industriale Bianco 13x26 - 5<sup>1</sup>/<sub>8</sub>" x 10<sup>1</sup>/<sub>4</sub>"  
spessore/thickness 15 mm (pavimento - floor tile)

# Industriale

## TECHNICAL INFO

### PAVIMENTO / FLOOR TILE



PAVIMENTO



15 MM  
SPESORE  
MEDIO



12 MM  
SPESORE  
MEDIO



RESISTENZA  
AL GELO



R11



B.C.R.A.



CLASS 5



RESISTENTE  
AGLI  
ATTACCHI  
CHIMICI



TRAFFICO  
PESANTE

### RIVESTIMENTO / WALL TILE



RIVESTIMENTO



10 MM  
SPESORE  
MEDIO



RESISTENZA  
AL GELO

BIANCO LUCIDO

BIANCO SATINATO

### PACKAGING

COD. PREZZO  
PRICE CODE

COD. PREZZO  
PRICE CODE

PZ/PCS	SCATOLE/BOX			PALLET			PZ/PCS pallet
	m <sup>2</sup>	pz	m <sup>2</sup>	box	m <sup>2</sup>	Kg	

### PAVIMENTO / FLOOR TILE

	39	<b>KK1315B</b> 13x26 5 1/8" x 10 1/4" 15 mm	15 mm	27	19	0,704	20,40	66	46,464	1.360	-
	37	<b>KK1312B</b> 13x26 5 1/8" x 10 1/4" 12 mm	12 mm	27	24	0,888	20,98	66	58,608	1.400	-

### RIVESTIMENTO / WALL TILE

	32	<b>KK13LUB</b> 13x26 5 1/8" x 10 1/4" 10 mm	32	<b>KK13SAB</b> 13x26 5 1/8" x 10 1/4" 10 mm	10 mm	27	30	1,111	20,80	66	73,326	1.380	-
	35	<b>LKKLUB/S</b> 6,5x26 2 1/2" x 10 1/4" 10 mm	35	<b>LKKSAB/S</b> 6,5x26 2 1/2" x 10 1/4" 10 mm	10 mm	54	64	1,185	22,00	54	63,990	1.200	-

 RACCORDO PAV./RIV.	5	<b>RACPR26B</b> 6x26 2 1/8" x 10 1/4"	10 mm	-	20	-	8,30	-	-	-	-
 ANGOLO RACCORDO INT.	13	<b>APR</b>	-	-	4	-	0,30	-	-	-	-
 RACCORDO RADIALE	5	<b>RACRAD26B</b> 4,8x26 1 7/8" x 10 1/4"	10 mm	-	20	-	5,25	-	-	-	-
 SPIGOLO RACCORDO EST.	13	<b>SPR</b>	-	-	4	-	0,45	-	-	-	-

XX

PREZZO AL MQ  
PRICE PER SQM

XX


PREZZO AL PEZZO  
PRICE PER PIECE



*Industriale Bianco* 

**KK1312B** Industriale Bianco 13x26 - 5<sup>1/8</sup>" x 10<sup>1/4</sup>"  
spessore/thickness 12 mm  
(pavimento - floor tile)

SCHEMA DI POSA CONSIGLIATO  
RECOMMENDED LAYING SCHEME




# Listelli


KLINKER IMPASTO BIANCO  
WHITE BODY KLINKER

LUCIDI, SATINATI, COLORATI O  
NEUTRI; TUTTA LA RAFFINATEZZA  
D'ALTRI TEMPI NELL'ESSENZIALITÀ  
DEL BRICK FORMATO 6,5x26 CM.

GLOSSY, SATIN, COLORED OR NEUTRAL; ALL THE  
ELEGANCE OF YESTERYEAR IN THE ESSENTIALITY  
OF THE 6.5X26 CM BRICK FORMAT.



13x26  
5 1/8" x 10 1/4"



6,5x26  
2 1/2" x 10 1/4"



*Salmon*





LKKSML/S  
Country Salmon Listello  
6,5x26 - 2<sup>1</sup>/<sub>2</sub>" x 10<sup>1</sup>/<sub>4</sub>"



# Listelli Preincisi

## PRE-ENGRAVED STRIPS



















	COD. PREZZO PRICE CODE	✚	PZ/PCS		SCATOLE/BOX			PALLET			PZ/PCS pallet
			mq	pz	mq	Kg	box	mq	Kg		
 <b>LUCIDO BIANCO</b>	35	LKKLUB									
 <b>LUCIDO CARMELLO</b>	35	LKKLUC	10 mm	54	60	1,111	20,80	66	73,326	1.380	-
 <b>LUCIDO VERDE</b>	35	LKKLUV									
 <b>SATINATO BIANCO</b>	35	LKKSAB	10 mm	54	60	1,111	20,80	66	73,326	1.380	-



# Listelli Singoli

## SINGLE STRIPS



	COD. PREZZO PRICE CODE	↓	PZ/PCS		SCATOLE/BOX			PALLET			PZ/PCS
			mq		pz	mq	Kg	box	mq	Kg	pallet
 COUNTRY GREY	38 LKKGRY/S										
 COUNTRY RANDOM	38 LKKRAN/S	10 mm	54	64	1,185	22,00	54	63,990	1.200	-	
 COUNTRY SALMON	38 LKKSLM/S										
 LUCIDO BIANCO	38 LKKLUB/S										
 LUCIDO CARAMELLO	38 LKKLUC/S	10 mm	54	64	1,185	22,00	54	63,990	1.200	-	
 LUCIDO VERDE	38 LKKLUV/S										
 MIX AVANA	38 LKKMIX/A										
 MIX GRIGIO	38 LKKMIX/G	10 mm	54	64	1,185	22,00	54	63,990	1.200	-	
 MIX NOCE	38 LKKMIX/N										
 MONOPLATTEN MATTONE	38 LKKMA/S										
 MONOPLATTEN OCRA	38 LKKOC/S	10 mm	54	64	1,185	22,00	54	63,990	1.200	-	
 MONOPLATTEN SERENA	38 LKKSE/S										
 SATINATO BIANCO	38 LKKSAB/S	10 mm	54	64	1,185	22,00	54	63,990	1.200	-	
 STRADE ROMANE APPIA	38 LKKAP/S	10 mm	54	64	1,185	22,00	54	63,990	1.200	-	
 STRADE ROMANE AURELIA	38 LKKAU/S										

XX

PREZZO AL MQ  
PRICE PER SQM


XX

PREZZO AL PEZZO  
PRICE PER PIECE

**AVVERTENZE PER LA POSA:** Per ottenere un effetto ottimale della posa, **si consiglia** di miscelare le piastrelle prelevate da diverse scatole.  
**FOR LAYING:** In order to obtain an optimal aesthetic natural effect, **it is recommended** to lay down tiles, taken out and mixed from different boxes.



## FOLLOW US

 Domus Linea s.r.l.

 domus\_linea

 Domus Linea Rubiera

# Info

MERCHANDISING  
SCHEMI DI POSA

Tech




[www.domuslinea.com](http://www.domuslinea.com)

# Merchandising

100X200 PANNELLO FOTOGRAFICO / PHOTO PANEL





COUNTRY GREY  
PANSIN100200 COU/GRY




COUNTRY RANDOM  
PANSIN100200 COU/RAN




COUNTRY SALMON  
PANSIN100200 COU/SLM



LE CONTRADE  
PANSIN100200DRAGO



LE CONTRADE  
PANSIN100200ISTRICE




LE CONTRADE  
PANSIN100200PANTERA

# Merchandising


100X200 PANNELLO FOTOGRAFICO / PHOTO PANEL



LE CAVE BARGE  
PANSIN100200 CAV/BAR




VULCANI ETNA  
PANSIN100200 ETNA




INDUSTRIALE  
PANSIN100200 IND.PS



LE CAVE BARGE GRIGIO  
PANSIN100200 C/BARGR



VULCANI VESUVIO  
PANSIN100200 VESUVIO



I LISTELLI  
PANSIN100200 LISTKL

# Merchandising

CULLE & CARTELLE - EXHIBITOR & FOLDER

---



**CUCART B**  
Culla 46x60x119 (LXHP)  
**CARTBDOMUS2022**  
Campionatura completa  
Pannelli faesite: cm 46x68  
Pannelli faesite: cm 58x76

---



**FOLDER INDUSTR.**  
Folder riepilogativo  
disponibile solo su alcuni articoli

---



**CARTB46KL**  
Cartella faesite klinker  
cm 46x68

---



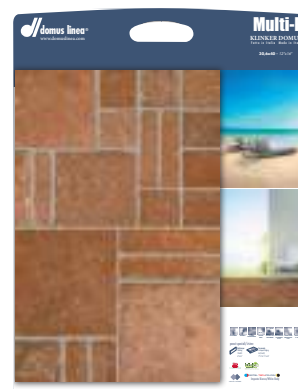
**CARTB46COTTO**  
Cartella faesite cotto  
cm 46x68

---



**CARTB58KLMULTIBIANC**  
Cartella faesite Multi-F Bianco  
cm 58x76

---



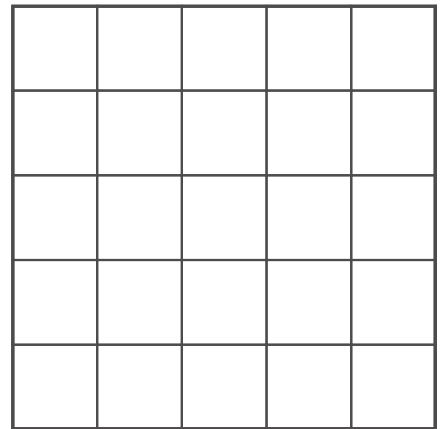
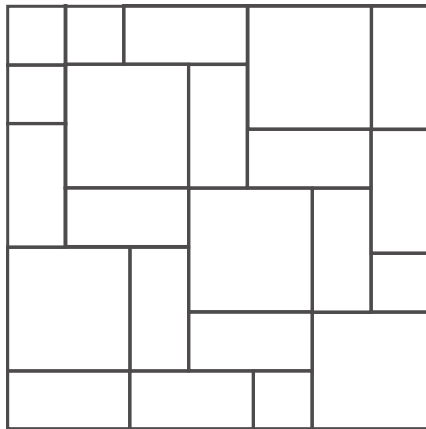


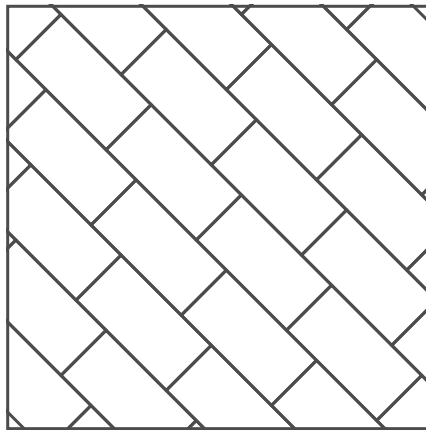

**CARTB58KLMULTICOTTO**  
Cartella faesite Multi-F Cotto  
cm 58x76

---

# Schemi di posa

LAYING SCHEMES

---



# NORME PER LA POSA

## LAYING RULES



### M<sup>2</sup> CONVENZIONALE:

Vi ricordiamo che il sistema pavimento, ovvero M<sup>2</sup> finito, è dato dalla sommatoria della dimensione di fabbricazione delle piastrelle più la fuga consigliata, come si evince dalla dicitura sulle scatole qui sotto riportata.

---

### NORME TASSATIVE PER LA POSA DEL KLINKER ALL'ESTERNO

(es. Balconi - Terrazze - Marciapiedi)

NESSUNA PAVIMENTAZIONE PUÒ CONSIDERARSI LIBERA DA INFILTRAZIONI DI UMIDITÀ, DI CONSEGUENZA OGNI POSA VA EFFETTUATA NEL RISPETTO DELLE SEGUENTI NORME:

- Dare al pavimento una pendenza di almeno il 2% verso gli scarichi d'acqua o verso l'esterno.
- Evitare tassativamente il ristagno d'acqua e umidità sotto il materiale posato predisponendo nel sottofondo un corretto drenaggio.
- Evitare l'impiego di acque inquinate nonché di calce e malte non idonee che, a contatto con l'acqua, provocano la risalita di sali, causa del distacco dello smalto. **SI CONSIGLIA PERTANTO LA POSA CON SPECIFICI COLLANTI DA ESTERNI.**
- Realizzare sempre giunti di deformazione, dilatazione e perimetrali adeguatamente calcolati, la mancanza dei quali è sempre causa di inconvenienti e danneggiamenti.
- I giunti e le fughe devono essere immancabilmente sigillati o trattati con prodotti idrorepellenti.
- Il Klinkerdomus, che per propria caratteristica è mosso di tono e di calibre, deve essere posato con fughe da 8-10 mm nel senso della trafila, miscelando piastrelle prelevate da diverse scatole.

**LA MANCATA OSSERVANZA DELLE NORME SU INDICATE ANNULLA OGNI CONTESTAZIONE ED ESCLUDE OGNI RESPONSABILITÀ DA PARTE DEL PRODUTTORE.**

Si rende noto che la società Domus Linea S.R.L. garantisce anche tramite primarie compagnie di assicurazione i suoi prodotti destinati anche a posa in esterno (Klinker e Cotto Presild) dalle eventuali contestazioni derivanti da problematiche di gelo.

NB: in considerazione della tipologia dei nostri prodotti (trafilati) il peso dei materiali può subire leggere variazioni.

### M<sup>2</sup> CONVENTIONAL:

Bear in mind that the floor system, namely the overall M<sup>2</sup>, is calculated by adding the tile size plus the recommended joint size, as per the statement on the box, shown below.

---

### RULES TO BE STRICTLY FOLLOWED FOR LAYING OF KLINKER TILES OUTDOORS (e.g. Balconies - Terraces - Sidewalks)

NO FLOOR MAY BE CONSIDERED FREE FROM HUMIDITY INFILTRATION, THUS TILES ALWAYS MUST BE LAID IN ACCORDANCE WITH THE FOLLOWING RULES:

- Provide the floor with a slope of at least 2% in the direction of water runoff or towards the exterior.
- Avoid under all circumstances accumulation of water and humidity below the laid tiles, providing suitable drainage in the substrate.
- Do not use dirty water or unsuitable lime or mortars which, upon contact with water, cause efflorescence, since this can lead to detachment of the glaze. **USE SPECIAL ADHESIVES FOR OUTDOOR USE.**
- Always provide adequately calculated settlement, expansion and perimeter joints: failure to do so inevitably results in problems and damage.
- Joints and gaps must always be sealed or treated using water-repellent products.
- Klinkerdomus tiles, which by their very nature are non-uniform in tone and calibre, must be laid with 8-10 mm joints in the extrusion direction, mixing tiles from different boxes.

**FAILURE TO OBSERVE THE ABOVE RECOMMENDATIONS WILL INVALIDATE ANY COMPLAINT AND EXONERATE THE MANUFACTURER FROM ANY LIABILITY.**

Domus Linea S.R.L. has an indemnity policy with leading insurance companies for tiles for outdoor use (Klinker and Cotto Presild) indemnifying them against liability for frost-related problems.

NB: in view of the nature of the products (extruded) weight of materials may vary slightly.



PRODUZIONE KLINKER EN 14411

€/M<sup>2</sup> CONVENZIONALE

# CONSIGLI PER LA POSA

## TILE-LAYING SUGGESTIONS

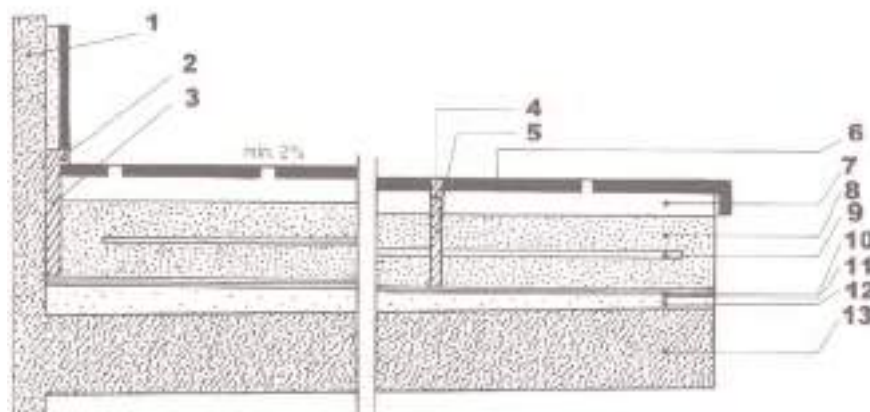


### BALCONI

RACCOMANDAZIONI IMPORTANTI PER LA POSA DI PAVIMENTI IN KLINKER E COTTO PER ESTERNI (BALCONI-TERRAZZI-MARCIAPIEDI).

### BALCONIES

IMPORTANT PRECAUTIONS FOR LAYING EXTERIOR KLINKER AND TERRACOTTA FLOORS (BALCONIES - TERRACES - PAVEMENTS).



Nel caso di solette di balconi portanti, la struttura è meno dispendiosa. Con una progettazione costruttiva preliminare ed una posa eseguita "a regola d'arte" si ottiene una superficie ceramica duratura.

The structure is less expensive for concrete base slabs of load bearing balconies.

A preliminary project and professional installation guarantee a long-lasting ceramic tile surface

1. Muratura.
2. Giunto di deformazione elastoplastico.
3. Styropor.
4. Giunto di deformazione elastoplastico.
5. Styropor.
6. Piastrella Klinker o Cotto.
7. Adesivo di posa.
8. Calcestruzzo protettivo.
9. Armatura.
10. Strato divisorio.
11. Impermeabilizzazione.
12. Calcestruzzo in pendenza.
13. Soletta portante. Applicare lamiera anteriore mediante avvitarimento di tasselli ad intervalli di 1m. La lamiera anteriore non deve avere nessun collegamento con il massetto. In corrispondenza dei giunti di dilatazione il rivestimento in lamiera deve essere realizzato con giunti di taglio.

1. Concrete wall.
2. Elastoplastic settlement joint.
3. Styropor.
4. Elastoplastic settlement joint. Elastoplastische.
5. Styropor.
6. Klinker or Terracotta tile.
7. Laying adhesive.
8. Protective concrete layer.
9. Reinforcement.
10. Separating layer.
11. Proofing membrane.
12. Sloping concrete layer.
13. Concrete base slab. Apply the facing sheet using anchor bolts at 1m intervals. The facing sheet must not be connected to the screed. Cut the sheet to allow for movement at the expansion joints.



# CONSIGLI PER LA POSA

## TILE-LAYING SUGGESTIONS



### STRUTTURA BORDO TERRAZZE SU TETTI E BALCONI

La realizzazione di rivestimenti ceramici su superfici libere deve sempre essere progettata scrupolosamente e fin dall'inizio dei lavori. Non è decisamente il caso di cercare di risparmiare.

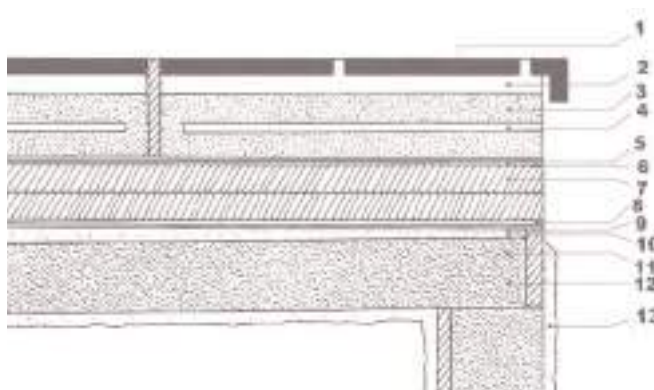
I particolari illustrati nei disegni corrispondono alle norme DIN 4108 "Isolamento termico nell'edilizia civile" e DIN 4122 "Impermeabilizzazione di fabbricati all'acqua superficiali non in pressione ed all'acqua d'infiltrazione con materiali bituminosi, nastri metallici o pellicole in materiale sintetico". La pendenza della superficie è meglio che sia troppo elevata piuttosto che il contrario, in ogni caso non dev'essere mai inferiore al 2%.

### BORDER STRUCTURE TERRACES ON ROOFS AND BALCONIES

Laying ceramic tiles on open areas is a job that must always be carefully planned right from the start. There is absolutely no point in trying to save money.

The details shown in the drawings comply with DIN 4108 "Thermal insulation in building construction" and DIN 4122 "Waterproofing buildings from non-pressurised surface and seepage water using tar, metal strips or synthetic film". The surface should slope as much as possible and never be less than 2%.

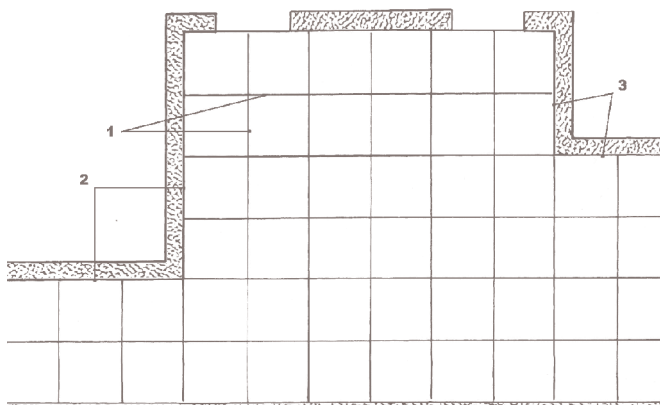
- |                                |                                |
|--------------------------------|--------------------------------|
| 1. Piastrella Klinker o cotto. | 1. Klinker or terracotta tile. |
| 2. Adesivo di posa.            | 2. Laying adhesive.            |
| 3. Calcestruzzo protettivo.    | 3. Protective concrete layer.  |
| 4. Armatura.                   | 4. Reinforcement.              |
| 5. Strato divisorio.           | 5. Separating layer.           |
| 6. Impermeabilizzazione.       | 6. Proofing membrane.          |
| 7. Doppio strato isolante.     | 7. Double insulating layer.    |
| 8. Barriera idrofuga.          | 8. Moisture barrier.           |
| 9. Vernice.                    | 9. Paint.                      |
| 10. Calcestruzzo in pendenza.  | 10. Sloping concrete layer.    |
| 11. Soletta di calcestruzzo.   | 11. Concrete base slab.        |
| 12. Struttura.                 | 12. Structure.                 |
| 13. Intonaco.                  | 13. Plaster.                   |



### GIUNTI NEL RIVESTIMENTO CERAMICO

- |   |  |
|---|--|
| 1. Giunto di deformazione nel rivestimento ceramico.        | 1. Settlement joint in the ceramic top layer.          |
| 2. Grondaia di scolo.                                       | 2. Runoff drain.                                       |
| 3. Giunto di collegamento a parti del fabbricato verticali. | 3. Connection joint to vertical parts of the building. |

### JOINTS IN THE CERAMIC TOP LAYER



### APPLICAZIONE DEI PEZZI (POSA)

È consigliabile effettuare la posa del Klinker con collante, su caldana già preparata, nel rispetto delle regole consuetudinali seguendo le istruzioni indicate dal Centro di Ricerca e Sperimentazione per l'Industria Ceramica - Bologna - nel volume del prof. C. Palmonari "Le piastrelle di ceramica - Guida all'impiego" Ed.Edi.Cer. 1984 Sassuolo.

#### Tenendo nella massima evidenza e considerazione quanto segue:

1) CALIBRO E TONO: In considerazione alla tecnica di produzione e all'alta temperatura di cottura raggiunta, le piastrelle di Klinker trafilato subiscono delle leggere scalibrature per cui è assolutamente necessario montarle fugate (8-10 mm) per compensare le lievi differenze nonché per conferire al pavimento un aspetto armonioso e piacevole. Data la differenza di colore, si invita a voler miscelare le piastrelle fra varie scatole.

2) PENDENZA: Per le pavimentazioni all'esterno è assolutamente necessario realizzare una pendenza di almeno 2% onde evitare il ristagno e relativa infiltrazione dell'acqua. Tenuto conto che infiltrazioni possono sempre verificarsi, è necessario eseguire nella parte sottostante forme di drenaggio, onde evitare che l'acqua infiltrata ristagni sotto le piastrelle provocando, in caso di gelo, la rottura delle stesse, nonché il distacco degli smalti per effetto della risalita capillare dei sali solubili presenti nelle malte, in particolare se realizzate con l'impiego di calce.

3) GIUNTI DI DILATAZIONE: In considerazione dei movimenti differenziati fra i vari strati che compongono una pavimentazione i giunti di dilatazione sono tassativi. Vanno eseguiti sul letto di posa ogni 3-4 metri, inoltre intorno a parti fisse (colonne, muri di cordolo, pareti, bocchette ecc.) nonché in coincidenza con l'interruzione dei pannelli, pilastri, solai ecc. Nelle pavimentazioni esterne (balconi, terrazze, marciapiedi) tenuto conto anche degli sbalzi termici, il giunto va eseguito tassativamente anche nel massetto a distanza non superiore a 2-3 metri.

4) BOIACCATURA E STUCCATURA: La boiaccatura delle fughe va eseguita non prima di un giorno dall'applicazione, si consiglia l'impiego di sigillanti già pronti per l'uso operando nel modo indicato nelle istruzioni delle Case Produttrici. I giunti di dilatazione vanno stuccati con materiale elastico impermeabile.

5) PULIZIA E LAVAGGI: La pulizia va eseguita quando la boiaccia non è completamente indurita per poter asportare gli elementi residui. Si consiglia l'uso di spugne. Dopo una decina di giorni, a fughe completamente indurite, la pavimentazione può essere lavata con soluzioni acidule.

### LAYING

Klinker tiles can be laid with either cement grout or adhesives on preinstalled concrete slab, in conformity with the usual standards and following the instructions specified by the Centro di Ricerca e Sperimentazione per l'Industria Ceramica (Research and Experimental Centre for the Ceramic Tile Industry) of Bologna, available in the publication "Le piastrelle di ceramica - Guida all'impiego" (Ceramic Tiles - A Guide) by Prof. C. Palmonari printed by Ed.Edi. Cer., Sassuolo, Italy, 1984.

#### The following should be given top priority:

1) CALIBER AND SHADE: Considering the production technique and high firing temperature reached, extruded Klinker tiles undergo slight size variations. Thus, they must necessarily be laid with a joint (8-10 mm) in order to compensate for the slight differences and give the flooring a harmonious and attractive appearance. Given the differences in colour, mixing the tiles from among the various boxes is recommended.

2) SLOPE: For outdoor paving, there must be a slope of at least 2% in order to prevent water accumulation and resulting water infiltration. Keeping in mind that infiltration is always possible, a drainage system must be fitted under the paving in order to prevent the water seepage from accumulating under the tiles and consequently causing breakage of the tiles in the event of freezing temperatures. In the event of frost, the tiles will break and the glazes lift due to the capillary action of the soluble salts in the mortar, especially if lime has been used in the mix.

3) EXPANSION JOINTS: Considering the different movement of the various layers making up a pavement, expansion joints are an absolute necessity. They should be constructed on the mortar bed every 3-4 meters, as well as around immovable parts (columns, curbstones, walls, openings, etc.) and around the perimeters of panels, pillars, floors, etc. For outdoor paving (balconies, terraces, sidewalks), and taking temperature fluctuations into account as well, the joints must also be completed in the screed at intervals not exceeding 2-3 meters.

4) GROUTING AND FILLING: Grouting should be performed no earlier than one day after laying. The use of ready-to-use sealants is advised, and they should be applied according to the Manufacturer's instructions. Expansion joints should be grouted with a waterproof, elastic putty.

5) CLEANING AND WASHING: Cleaning should be done when the grout has not yet dried completely, to facilitate removal of residue. Use of a sponge is recommended. After approximately ten days, when the grout has hardened completely, the paving can then be washed with mild acid solutions.

### CONTESTAZIONI

Si rammenta che le norme vigenti prevedono che le contestazioni debbano essere mosse prima della messa in opera del materiale. Non vengono pertanto prese in considerazione contestazioni relative a materiale posto in opera.

I COLORI INDICATI NEL PRESENTE CATALOGO SONO DA RITENERSI INDICATIVI. MOSSO DI TONO E DI CALIBRO CLASSIFICAZIONE - UNI EN ISO 13006 ANNEX B

### GARANZIE

OGNI GARANZIA È SUBORDINATA AL TASSATIVO RISPETTO DELLE NORME DI POSA DI SEGUITO INDICATE, COME RIPORTATO ANCHE SU OGNI SCATOLA, CHE QUI RIEPILOGHIAMO:

- 1- Dare al pavimento una pendenza di almeno il 2% verso gli scarichi d'acqua o verso l'esterno.
- 2- Evitare tassativamente il ristagno d'acqua e umidità sotto il materiale posato predisponendo nel sottofondo un corretto drenaggio.
- 3- Evitare l'impiego di acque inquinate nonché di calce e malte non idonee che, a contatto con l'acqua, provocano la risalita di sali, causa del distacco dello smalto. Si consiglia pertanto la posa con specifici collanti da esterni.
- 4- Realizzare sempre giunti di deformazione, di dilatazione e perimetrali adeguatamente calcolati, la mancanza dei quali è sempre causa di inconvenienti e danneggiamenti.
- 5- I giunti e le fughe devono essere immancabilmente sigillati o trattati con prodotti idrorepellenti.

LA MANCATA OSSERVANZA DELLE NORME SU INDICATE ANNULLA OGNI CONTESTAZIONE ED ESCLUDE OGNI RESPONSABILITÀ DA PARTE DEL PRODUTTORE.

### CLAIMS

It should be kept in mind that in accordance with the regulations in force, any objections must be raised prior to installation of the materials. Thus, objections concerning materials that have already been installed, shall not be taken into consideration.

COLOURS INDICATED IN THIS CATALOGUE ARE INDICATIVE AND SHOULD BE CONSIDERED AS SUCH. COLOUR SHADE AND SIZE TOLERANCES TO UNI EN ISO 13006 ANNEX B CLASSIFICATION

### GUARANTEES

ANY GUARANTEE IS NECESSARILY SUBJECT TO PROPER OBSERVANCE OF THE TILING STANDARDS INDICATED HEREIN, AND PRINTED ON EACH BOX. THESE ARE ESSENTIALLY:

- 1- Make sure the floor subsurface incorporates a gradient of at least 2% slope toward drains or away from the building.
- 2- Ensure adequate oversite drainage; avoid any stagnation of water or moisture under the material once laid.
- 3- Use only clean unpolluted water, and avoid lime or unsuitable mortars that will cause salts to rise on contact with water and lift the glaze from the body. For best results, use adhesives specially formulated for outdoor use.
- 4- Include properly calculated distortion, expansion and perimeter joints; without these, problems and damage will invariably arise. 5- The joints and the gaps between tiles must all be sealed or treated with water-repellent products.

INOBSERVANCE OF THE STANDARDS INDICATED ABOVE, NO COMPLAINT WILL BE ADMITTED AND THE MANUFACTURER WILL DISCLAIM ANY LIABILITY.



# Condizioni generali di vendita

GIUGNO 2023

## A-MODALITA' DI CONCLUSIONE DEL CONTRATTO

- A.1 Le presenti Condizioni Generali di Vendita disciplinano ogni contratto di Vendita tra il Venditore e l'Acquirente ed ogni loro modifica o deroga deve essere concordata per iscritto.
- A.2 Eventuali offerte, accrediti e/o abbuoni accordati da agenti o da altri intermediari, non sono ritenuti validi se non confermati per iscritto dal Venditore.
- A.3 L'Acquirente invia al Venditore, direttamente o per il tramite di agenti, Ordini scritti che devono contenere l'indicazione dei codici dei Prodotti richiesti, delle quantità, del loro prezzo e della destinazione. L'Ordine inviato dall'Acquirente, è irrevocabile.
- A.4 Il contratto di Vendita dovrà ritenersi concluso nel momento in cui: (i) L'Acquirente riceve dal Venditore una Conferma scritta via e-mail, fax o altri mezzi telematici, conforme ai termini e alle condizioni dell'Ordine; o (ii) in caso di Conferma inviata dal Venditore contenente condizioni difformi dall'Ordine ricevuto dall'Acquirente quando questi l'accetti per iscritto o comunque non la contesti entro sette (7) giorni dalla ricezione; o (iii) in assenza di Conferma scritta da parte del Venditore, nel momento in cui i Prodotti saranno consegnati e caricati dall'Acquirente

## B-PREZZI

- B.1 Salvo diversa pattuizione scritta, i prezzi di vendita concordati di volta in volta si intendono al netto, per contanti e per consegne franco stabilimento del Venditore indicato nel contratto di Vendita.

## C-CARATTERISTICHE DEI PRODOTTI

- C.1 L'Acquirente dichiara di aver preso visione ed attenersi al contenuto della seguente documentazione pubblicata, unitamente alle presenti Condizioni Generali di Vendita, nel sito internet aziendale-scheda tecnica: 1) Consigli e raccomandazioni per Pulizia e Posa in opera e 2) Dati Tecnici
- C.2 Data la intrinseca variabilità del prodotto ceramico, le caratteristiche dei campioni e/o modelli inviati in precedenza dal Venditore all'Acquirente sono da considerarsi indicativi e non vincolanti.
- C.3 Salvo specifiche richieste da concordare prima della Conferma d'Ordine, il Venditore non garantisce che l'ordine del singolo articolo venga evaso tutto con un medesimo lotto di produzione.

## D-TERMINI DI CONSEGNA

- D.1 I termini di consegna sono da intendersi indicativi e la proroga di essi non può far maturare all'Acquirente alcun diritto a richiedere indennizzi, ogni eccezione rimossa.
- D.2 Se, trascorsi dieci (10) giorni dalla data di avviso di merce pronta, l'Acquirente non ritira il materiale, il Venditore si riserva di stabilire discrezionalmente un nuovo termine di consegna.

## E-RESA E SPEDIZIONE

- E.1 L'eventuale variazione della destinazione dei Prodotti, diversa da quella concordata in Conferma d'Ordine, deve essere comunicata dall'Acquirente per iscritto entro e non oltre il secondo giorno antecedente a quello previsto per il ritiro presso la sede del Venditore. Il Venditore si riserva la facoltà di non accettare la variazione della destinazione dei Prodotti. Nel caso si verifichi che la destinazione effettiva del Prodotto sia stata diversa da quella dichiarata dall'Acquirente, il Venditore si riserva la facoltà di sospendere l'esecuzione delle forniture in corso e/o risolvere i contratti in corso senza che l'Acquirente possa rivendicare risarcimenti diretti e/o indiretti di alcun tipo.
- E.2 Salvo patto contrario la fornitura della merce si intende Franco Fabbrica e ciò anche quando sia convenuto che la spedizione o parte di essa venga curata dal Venditore su mandato dell'Acquirente. In

ogni caso i rischi passano all'Acquirente al più tardi con la consegna al primo Vettore o all'Acquirente stesso.

- E.3 L'Acquirente si impegna affinché il mezzo inviato presso i magazzini del Venditore sia idoneo al carico in relazione alla natura dei Prodotti. Nel caso il mezzo che si presenta comporti significative difficoltà per le operazioni di carico, il Venditore si riserva di addebitare una penale pari al 4% del valore dei prodotti a copertura dei maggiori costi logistici. Se il mezzo convenuto non è assolutamente idoneo, il Venditore si riserva la facoltà di negare le operazioni di carico senza che nulla possa essere richiesto dall'Acquirente a titolo di risarcimento per ogni onere diretto e/o indiretto che ne possa derivare.
- E.4 E' compito dell'Acquirente incaricare il Vettore di controllare i prodotti prima del carico; eventuali osservazioni in relazione all'integrità degli imballaggi e della rispondenza delle quantità caricate a quelle indicate sul documento di trasporto devono essere sollevate dal Vettore o dall'autista al momento del carico. Tali osservazioni devono essere riportate su tutte le copie dei documenti di trasporto, altrimenti i Prodotti caricati s'intendono integri e completi. Ne deriva che il Venditore non si assume alcuna responsabilità in relazione a mancanze o danni dei Prodotti non segnalati dal Vettore o autista.
- E.5 E' altresì responsabilità dell'Acquirente incaricare il Vettore o l'autista di verificare le modalità e la stabilità del carico sul mezzo affinché durante il trasporto non si verifichino rotture e affinché siano rispettate tutte le disposizioni di sicurezza riguardanti la circolazione stradale.

## F-PAGAMENTI

- F.1 Qualsiasi obbligazione di pagamento deve essere adempiuta presso la sede legale del Venditore. Eventuali pagamenti ad agenti, rappresentanti o ausiliari di commercio, se non espressamente autorizzati, non si intendono effettuati.
- F.2 Eventuali spese di bollo ed incasso effetti e tratte sono a carico dell'Acquirente. In caso di inadempimento, anche parziale, dal giorno fissato per il pagamento decorreranno a favore del Venditore gli interessi moratori nella misura prevista dal d.lgs. 09.10.2002 n. 231.
- F.3 Salvo diversi accordi scritti, l'Acquirente si impegna a non compensare alcun credito, comunque insorto, nei confronti del Venditore.

## G-RECLAMI

- G.1 Al ricevimento dei Prodotti, l'Acquirente dovrà sottoporli ad accurato controllo attraverso un esame visivo effettuato conformemente alle indicazioni riportate al punto 7 delle norme UNI EN ISO 10545-2.
- G.2 L'installazione e la posa dei Prodotti deve essere effettuata attenendosi scrupolosamente alle raccomandazioni inerenti le attività da svolgere prima e durante la posa in opera indicate nel documento 1) Consigli e raccomandazioni per la Pulizia e Posa in opera e sulla confezione del prodotto e/o all'interno della stessa. Non sono considerati vizi del Prodotto quelli generati da un'errata installazione e dalla mancata/errata manutenzione (difformi dalle indicazioni fornite nel documento 1) Consigli e raccomandazioni per la Pulizia e Posa in opera, da una non idonea destinazione d'uso e/o dalla normale usura nel tempo.
- G.3 Fatti salvi i limiti di accettabilità previsti dalla norma internazionale EN 14411 (ISO 13006), le Parti riconoscono come Vizi Palesi i difetti dei Prodotti riscontrabili già al momento del loro ricevimento tali da rendere il materiale inidoneo all'uso o da diminuirne in modo apprezzabile il valore. Rientrano in tale categoria i difetti come definiti nel documento 1) Consigli e raccomandazioni per la Pulizia e Posa in opera pubblicato nel sito internet del Venditore. A titolo

esemplificativo e non esaustivo si riconoscono come Vizi Palesi i difetti superficiali, i difetti di decorazione, di lappatura/levigatura, di calibro, di planarità, di ortogonalità-rettilineità, di spessore, le crepe, le sbecature, i fuori tono, i toni mescolati e i Prodotti che presentano problemi da taglio/scaglie.

- G.4 Nel caso l'Acquirente rilevi Vizi Palesi dovrà fare reclamo al Venditore per iscritto, a pena di decadenza, entro otto (8) giorni dal ricevimento e tenere a disposizione del Venditore l'intera partita di materiale. Il reclamo dovrà riportare i dati di fatturazione e una precisa descrizione del vizio reclamato corredata, quando possibile, da immagini fotografiche. Qualora il reclamo dovesse risultare infondato, l'Acquirente si rende disponibile a risarcire il Venditore delle spese sostenute per l'eventuale sopraluogo (perizie, viaggi, ecc...).
- G.5 I Vizi Occulti dovranno essere notificati al Venditore mediante lettera raccomandata A.R., a pena di decadenza dalla garanzia, entro otto (8) giorni dalla data della scoperta del difetto.
- G.6 L'azione dell'Acquirente diretta a fare valere la garanzia per vizi si prescrive comunque nel termine di dodici (12) mesi decorrenti dalla consegna dei Prodotti.

#### **H-GARANZIA PER VIZI**

- H.1 La garanzia del Venditore si intende limitata ai soli Prodotti di prima scelta e non ai Prodotti di seconda scelta o di partire d'occasione con prezzi o sconti particolari quando debitamente segnalati in nota nella Conferma dell'Ordine,
- H.2 Il Venditore non garantisce l'idoneità del Prodotti ad usi particolari, ma soltanto le caratteristiche tecniche pubblicate nel sito internet del documento 2) Dati tecnici. L'indicazione d'uso, anche quando presentata dal Venditore in cataloghi e manuali, è da ritenersi puramente indicativa. Sulla base delle caratteristiche tecniche riportate nei 2) Dati tecnici è sempre compito del progettista valutare l'idoneità del Prodotto alle condizioni specifiche di utilizzo in funzione delle sollecitazioni e delle variabili che si possono verificare nell'ambiente di destinazione alterandone la sue caratteristiche: a titolo di esempio, all'intensità del traffico, alla qualità del traffico (calpestio in presenza di sabbia, di detriti,..), alle eventuali condizioni climatiche avverse e a qualsiasi altra aleatorietà a cui può essere esposto il materiale.
- H.3 Nel caso risulti accertato che il Prodotto manifesti Vizi Palesi, come definiti al sub. Lett. G n. 3, il Venditore provvederà alla sostituzione del Prodotto difettoso con altro avente caratteristiche pari o superiori o nel caso ciò non sia possibile ad una congrua riduzione del prezzo. In alternativa l'Acquirente avrà diritto, previa restituzione dei Prodotti viziati, al rimborso del prezzo pagato, maggiorato del costo del trasporto, con esclusione del risarcimento di ogni altro danno diretto e/o indiretto.
- H.4 La garanzia del Venditore deve ritenersi esclusa nel caso in cui il Prodotto affetto da Vizi Palesi (in tutto o in parte) sia stato posato, utilizzato e/o comunque trasformato dovendosi ritenere che in tal modo l'Acquirente (o il suo cliente) abbia espresso la volontà di accettarli nello stato in cui si trovano.
- H.5 Nel caso in cui risulti accertato che il Prodotto manifesti Vizi Occulti, la garanzia del Venditore è limitata alla sostituzione del materiale con altro avente caratteristiche pari o superiori e ove ciò non sia possibile al rimborso del prezzo pagato maggiorato del costo del trasporto. In ogni caso la garanzia del Venditore per ogni danno diretto e/o indiretto comunque originato dal prodotto difettoso, deve intendersi limitata ad una somma che non potrà superare il doppio del prezzo di vendita applicato dal Venditore in relazione alla sola parte della fornitura difettosa.

H.6 Nel caso l'Acquirente rivenda il Prodotto a soggetti tutelati dal codice del consumo (d.l. n. 206/2005) sarà responsabile delle condizioni praticate se difformi da quelle riportate e dovrà accertarsi che i diritti del consumatore siano esercitati nel rispetto dei rimedi e dei termini fissati da tale codice. Nel caso sussistano i presupposti, il diritto di regresso e/o comunque di rivalsa spettanti all'Acquirente verso il Venditore/produttore non potrà eccedere le esenzioni ed i limiti come fissati dal sub. Lett. G n. 1 al sub. Lett. H n. 5.

#### **I-CLAUSOLE SOLVE ET REPETE E RISOLUTIVE**

- I.1 Ai sensi dell'art. 1462 del cod. civ., per nessun motivo, ivi compresi vizi o difetti del Prodotto, l'Acquirente potrà sospendere o ritardare il pagamento del Prodotto ritirato, salva la facoltà di ripetere quanto possa dimostrare di avere indebitamente pagato.
- I.2 Nel caso di mutamento delle condizioni patrimoniali dell'Acquirente o di mancato pagamento anche parziale di prodotti già forniti, il Venditore può sospendere l'esecuzione delle forniture in corso senza che l'Acquirente possa rivendicare risarcimenti diretti e/o indiretti di alcun tipo.

#### **L-FORZA MAGGIORE**

- L.1 Ciascuna parte potrà sospendere l'esecuzione dei suoi obblighi contrattuali quando tale esecuzione sia resa impossibile od oggettivamente troppo onerosa da un impedimento imprevedibile indipendente dalla sua volontà, quale ad esempio: sciopero, boicottaggio, serrata, incendio, guerra, guerra civile, sommosse o rivoluzioni, requisizioni, embargo, interruzioni di energia non dipendenti dalla volontà dei fruitori, rotture straordinarie dei macchinari, ritardi nelle consegne di componenti o materie prime.
- L.2 La parte che desidera avvalersi della presente clausola dovrà comunicare immediatamente per iscritto all'altra parte il verificarsi e la cessazione delle circostanze di forza maggiore.
- L.3 Qualora la sospensione dovuta a forza maggiore duri più di sessanta (60) giorni, ciascuna delle parti avrà il diritto di risolvere il presente contratto, previo un preavviso di dieci (10) giorni da comunicarsi alla controparte per iscritto.

#### **M-MARCHI E SEGNI DISTINTIVI DEL VENDITORE**

- M.1 L'utilizzo dei marchi, dei modelli ornamentali e delle opere d'ingegno in genere, in qualunque forma o modo di espressione (quali a titolo meramente esemplificativo ma non esaustivo: immagini, foto, disegni, filmati, figure, strutture, etc.) costituenti proprietà intellettuale del Venditore, attraverso qualsiasi mezzo (quali a titolo meramente esemplificativo ma non esaustivo: stampa, video, radio, internet, social media, piattaforme di messaggistica istantanea, etc.) è severamente vietato. Qualsiasi deroga a tale divieto, anche solamente parziale, dovrà essere autorizzata per iscritto, caso per caso, dalla Direzione generale del Venditore.

#### **N-LINGUA DEL CONTRATTO, LEGGE APPLICABILE, GIURISDIZIONE E COMPETENZA**

- N.1 Il Contratto e le presenti condizioni sono redatti in lingua Italiana, la quale prevarrà nel caso di divergenze con la traduzione in altre lingue.
- N.2 La definizione di qualsiasi controversia comunque relativa alle forniture è soggetta alla legge ed alla giurisprudenza dello Stato Italiano e la competenza territoriale viene devoluta in via esclusiva al Tribunale di Reggio Emilia nella cui circoscrizione il Venditore ha la sua sede legale.

# General conditions of sale

JUNE 2023

---

## A-PROCEDURES FOR CONCLUSION OF THE CONTRACT

- A.1 These General Conditions of Sale regulate every Sales contract between the Seller and the Buyer and any modification or exception has to be agreed in writing.
- A.2 Any offers, credits and/or discounts agreed by agents or by other intermediaries are not considered valid unless confirmed in writing by the Seller.
- A.3 The Buyer sends the Seller, directly or through agents, written Orders that must contain an indication of the codes of the Products required, the quantities, their price and the destination. The Order sent by the Buyer is irrevocable.
- A.4 The Sales contract shall be considered as concluded when: (i) The Buyer receives from the Seller a written Confirmation by e-mail, fax or other telematic means, in compliance with the terms and conditions of the Order; or (ii) in the event of Confirmation sent by the Seller containing conditions different from the Order received from the Buyer, when the latter accepts it in writing or, in any case, if it does not dispute it within seven (7) days from receipt; or (iii) in the absence of a written Confirmation from the Seller, when the Products have been delivered and loaded by the Buyer.

## B-PRICES

- B.1 Unless otherwise agreed in writing, the sales prices agreed on each occasion are considered as net, in cash and with delivery ex Seller's works indicated in the Sales contract.

## C-PRODUCT CHARACTERISTICS

- C.1 The Buyer declares to have read and to accept the contents of the following documentation published, together with these General Conditions of Sale, on the company website-technical schedule: 1) Advice and recommendations for Cleaning and Laying and 2) Technical Data
- C.2 Given the intrinsic variability of the ceramic product, the characteristics of the samples and/or models sent previously by the Seller to the Buyer are to be considered as indicative and not binding.
- C.3 Subject to specific requests to be agreed before the Order Confirmation, the Seller does not guarantee that the order of a single article is entirely processed with the same production batch.

## D-DELIVERY TERMS

- D.1 The terms for delivery are to be considered as indicative and their extension cannot give the Buyer any right, without exceptions, to claim for compensation.
- D.2 If the Buyer has not collected the material once ten (10) days from the date of notification of ready goods have elapsed, the Seller reserves the right to establish, at its own discretion, a new delivery term.

## E-RETURN AND SHIPMENT

- E.1 Any variation in the destination of the Products, different from that agreed upon in the Order Confirmation, must be communicated by the Buyer in writing within, and not later than, the second day before that scheduled for collection at the Seller's premises. The Seller reserves the right not to accept the variation in destination of the Products. In the event that the effective destination of the Product is different from that declared by the Buyer, the Seller reserves the right to suspend the execution of the pending supply and/or to terminate the pending contracts without the Buyer being able to claim for direct and/or indirect compensation of any kind.
- E.2 Unless otherwise agreed, the supply of the goods is considered as Ex-Works and that applies also when it is agreed that the shipment

or part of it is under the care of the Seller on behalf of the Buyer. In all events, the risks pass to the Buyer at the latest upon delivery to the first Carrier or to the Buyer itself.

- E.3 The Buyer undertakes to ensure that the means of transport sent to the Seller's warehouses is suitable for loading with regards to the nature of the Products. In the event that the means of transport used presents significant difficulties for the loading operations, the Seller reserves the right to charge a penalty of 4% of the value of the products to cover the greater logistical costs. If the agreed means of transport is absolutely not suitable, the Seller reserves the right to refuse the loading operations without it being possible the Buyer to make any request of by way of compensation for any direct and/or indirect costs that may arise.
- E.4 It is the Buyer's responsibility to instruct the Carrier to check the products before loading; any remarks regarding the intact condition of the packages and the correspondence of the amounts loaded with those indicated on the transport document must be made by the Carrier or driver when loading. Said remarks must be indicated on all copies of the transport documents, otherwise the Products loaded will be considered to be sound and complete. It follows that the Seller does not assume any liability with relation to Product shortages or damages not reported by the Carrier or driver.
- E.5 It is also the Buyer's responsibility to instruct the Carrier or driver to check the method and stability of the load on the means of transport so that no breakages occur during the transport and that all safety provisions regarding road transport are complied with.

## F-PAYMENTS

- F.1 Any payment obligation must be fulfilled at the Seller's registered office. Any payments to agents, representatives or sales personnel are considered as not made, unless expressly authorised.
- F.2 Any stamp duty and costs for collection of bills of exchange and drafts are at the Buyer's charge. In the event of non-performance, also partial, interest in arrears to the amount provided for by Leg. Dec. 09.10.2002 no. 231 shall accrue for the Seller's benefit from the day scheduled for payment.
- F.3 Unless otherwise agreed in writing, the Buyer undertakes not to offset any credit, however arising, with regards to the Seller.

## G-CLAIMS

- G.1 Upon receipt of the Products, the Buyer shall subject them to an accurate check through a visual examination carried out in compliance with the indications set out under point 7 of the UNI EN ISO 10545-2 standards.
- G.2 The installation and laying of the Products must be carried out strictly following the recommendations relating to the activities to be performed before and during the installation, as indicated in document 1) Advice and recommendations for Cleaning and Laying, and on the product packaging and/or inside it. Product flaws caused by incorrect installation and failed/incorrect maintenance (differing from the indications provided in document 1) Advice and recommendations for Cleaning and Laying), by a non-appropriate intended use and/or by normal wear over time, shall not be recognised.
- G.3 Without prejudice to the limits of acceptability provided for by the international EN 14411 (ISO 13006) standard, the Parties recognise as Apparent Flaws defects in the Products detectable upon their receipt such as to make the material unsuitable for use or to significantly diminish its value. Defects as defined in document 1) Advice and recommendations for Cleaning and Laying published on the Seller's website come under this category. By way of example and not in exhaustive terms, surface defects, decoration defects,

---

defects in lapping/polishing, calibre, flatness, orthogonality-straightness, thickness, cracks, chipping, different tones, mixed tones and Products that have problems in the cut/flakes are recognized as Apparent Flaws.

- G.4 In the event the Buyer detects Apparent Flaws, it must make a claim to the Seller in writing, under penalty of forfeiture, within eight (8) days from receipt and keep the entire batch of material available for the Seller. The claim must indicate all the invoicing data and a precise description of the flaw reported, accompanied, where possible, by photographs. If the claim turns out to be groundless, the Buyer shall arrange to refund the Seller for the costs borne for any inspection (expert reports, travel, etc.).
- G.5 Concealed Flaws must be notified to the Seller by means of a registered letter with acknowledgement of receipt, under penalty of forfeiture of warranty, within eight (8) days from the date of discovery of the defect.
- G.6 The Buyer's direct action to make use of the warranty for flaws must occur within the term of twelve (12) months starting from the date of delivery of the Products.

#### **H-WARRANTY FOR FLAWS**

- H.1 The Seller's warranty is considered as limited to first-rate Products only and not to second-rate ones or bargain consignments with special prices or discounts when duly noted in the Order Confirmation.
- H.2 The Seller does not guarantee the suitability of the Products for particular uses, but only the technical characteristics published on the website of document 2) Technical data. The intended use, also when presented by the Seller in catalogues and manuals, is to be considered as purely indicative. On the basis of the technical characteristics indicated in 2) Technical data, it is always the responsibility of the designer to assess the suitability of the Product under the specific conditions of use with relation to the stresses and variables that can occur in the context of the intended use, altering its characteristics: by way of example, the intensity of traffic, the nature of the traffic, (treading with sand present, detritus, ...), any adverse climatic conditions and any other random conditions to which the material could be exposed.
- H.3 In the event it is ascertained that the Product has Apparent Flaws, as defined in section G no. 3, the Seller shall arrange for the replacement of the defective Product with another with the same or improved characteristics, or if this is not possible, for a fair reduction in the price. Alternatively, the Buyer shall have the right, subject to the return of the flawed Products, a refund of the price paid, increased for the cost of transport, with the exclusion of compensation for any other direct and/or indirect damage.
- H.4 The Seller's warranty must be considered as excluded in the event that the Product affected by Apparent Flaws (in whole or in part) has been laid and/or in any way transformed, it being considered in that case that the Buyer (or its customer) has expressed the wish to accept the Product as is.
- H.5 In the event that it is ascertained that the Product shows Concealed Flaws, the Seller's warranty is limited to the replacement of the material with another with the same or improved characteristics and, where this is not possible, to a refund of the price paid increased by the cost of transport. In all events, the Seller's warranty for any direct and/or indirect damage originating in any way as a result of the defective product, shall be considered as limited to a sum that may not exceed double the sale price applied by the Seller in relation to only the part relating to the defective

supply.

- H.6 In the event the Buyer resells the Product to individuals or entities protected by the consumer code (Legislative Decree no. 206/2005), it shall be responsible for the conditions applied if differing from those indicated and must ensure that the consumer's rights are exercised in compliance with the remedies and terms established by the code. In the event the conditions apply, the Buyer's right of recourse and/or redress regarding the Seller/producer may not exceed the exceptions and limits as established by section G no. 1 and section H no. 5.

#### **I- SOLVE ET REPETE AND TERMINATION CLAUSES**

- I.1 Pursuant to art. 1462 of the Italian Civil Code, the Buyer may, for no reason, including for Product flaws or defects, suspend or delay payment of the collected Product, subject to the right to debit what it can demonstrate to have unduly paid.
- I.2 In the event of a change in the Buyer's economic and financial situation or of the failed payment, also partial, of the products already supplied, the Seller may suspend the performance of the pending supplies without the Buyer being able to claim for direct and/or indirect compensation of any kind.

#### **L-FORCE MAJEURE**

- L.1 Each party may suspend the performance of its contractual obligations when said performance becomes impossible or objectively too costly as a result of an unexpected impediment outside of its control, such as, for example: strike, boycott, protest shutdown, fire, war, civil war, revolts or revolutions, requisitions, embargo, energy blackouts outside of the control of users, extraordinary machinery breakdown, delays in the delivery of components or raw materials.
- L.2 The party that wishes to make use of this clause must immediately inform the other party in writing of the occurrence and termination of the circumstances of force majeure.
- L.3 If the suspension due to force majeure lasts for more than sixty (60) days, each party shall have the right to terminate this contract, subject to notice of ten (10) days to be communicated to the other party in writing.

#### **M-SELLER'S TRADEMARKS AND DISTINCTIVE SIGNS**

- M.1 Use of trademarks, ornamental models and intellectual property in general, in whatever form or mode of expression (such as, by way of example and not in exhaustive terms: images, photographs, drawings, films, figures, structures, etc.) constituting the Seller's intellectual property, through any means (such as, by way of example and not in exhaustive terms: press, video, radio, internet, social media, instantaneous messaging platforms, etc.) is strictly forbidden. Any exception to this prohibition, also only partial, must be authorised in writing, case by case, by the Seller's General Management.

#### **N-LANGUAGE OF THE CONTRACT, APPLICABLE LAW, JURISDICTION AND COMPETENCE**

- N.1 The Contract and these conditions are drawn up in Italian, which shall be the version referred to in the event of divergence from a translation in other languages.
- N.2 Any dispute arising in any way relating to the supplies is subject to the law and jurisprudence of the Italian State and territorial competence is assigned exclusively to the Court of Reggio Emilia in whose district the Seller has its registered office.



# Condizioni commerciali

COMMERCIAL TERMS AND CONDITIONS

---

## Sconti

DISCOUNTS

---

---

---

## Sconti

DISCOUNTS

---

---

---

## Sconti

DISCOUNTS

---

---

---

## Condizioni di pagamento

TERMS OF PAYMENT

---

## Domus Linea Codice IBAN

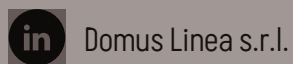
DOMUS LINEA IBAN CODE

---

Domus Linea S.r.l.  
Via Della Chiesa, 8/A  
42048 Rubiera (RE) - Italy

Tel: +39 0522 262811  
Fax: +39 0522 628956

info@domuslinea.com  
**www.domuslinea.com**



Domus Linea s.r.l.



domus\_linea



Domus Linea Rubiera